

SOŠ POL'NOHOSPODÁRSTVA A SLUŽIEB NA VIDIEKU

AVIS

4.

"Hudba je vesmír, v ktorom je
dovolené všetko."

APRÍL, MÁJ, JÚN 2017

Obsah



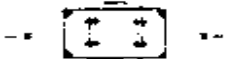
Opýtali sme sa... 4 - 5



Moje hobby 6 – 7



Téma na dnes 8 – 10



Stretni svet 11 - 12



Z ríše zvierat 13



1 + 1 = ??? 14



Literárne okienko 15



Movie 16

Music 16




Šikovné ruky 17 - 18



Zúčastnili sme sa 18 - 25



Inzercia 26



Ahojte Avisáci,

ani sme sa nenazdali a je tu koniec školského roka a s ním i posledné, štvrté číslo nášho i vášho časopisu.

Desať mesiacov ubehlo ako voda a konečne prišli vytúžené prázdniny. Dva mesiace oddychu, cestovania, nových priateľstiev, kúpania, dovoleníek, či brigádovania.

Ozaj, vedeli ste, že naši pra, pra, pra...rodičia oddychovali v septembri a októbri? V roku 1786 cisár Jozef II. zmenil prázdniny a presunul ich na júl a august. Múdro, čo myslíte?

Všetkým žiakom i učiteľom prajeme krásne leto, plné zážitkov a pohody.

V septembri sa opäť na vás tešíme.

Vaša redakcia





Opýtali sme sa...

... pani učiteľky

MVDr. Barbory Bečárovej



Čo vás viedlo k veterinárstvu?

* Keď som ako desaťročná našla pod strechou našej chaty spadnuté dve ešte slepé kuny, potajomky som si ich priniesla v krabici domov a krmila som ich nízkotučným mliekom z obchodu. Naši to zistili až podľa "vône" šíriacej sa z detskej izby. Napriek môjmu úsiliu neprežili, a vtedy som sa rozhodla, že chcem zachraňovať životy zvierat.

Baví vás učiť na našej škole?

* Podľa toho koho. Určite ma baví učiť študentov, ktorých zaujíma štúdium a z tých ostatných som smutná. Ale stále čakám, že dospejú a pochopia, prečo sú na našej škole.



Čo sa Vám najťažšie učilo na vysokej škole?


* Nič na veterine nie je ľahké, ale pretože som učeniu venovala dostatok času a nevlákala som sa, dalo sa to zvládnuť.

Kde ste študovali?

* Študovala som na Gymnázium Veľká okružná, potom tri roky na Žilinskej univerzite a šesť rokov na Univerzite veterinárskeho lekárstva a farmácie v Košiciach.

Máte vlastnú veterinárnu ambulanciu resp. chceli by ste mať?

* Je to môj veľký sen mať vlastnú veterinárnu ambulanciu, ale pretože si to vyžaduje veľkú finančnú investíciu, rozhodla som sa najskôr si na ňu zarobiť na inom mieste, mám na mysli školstvo. Za pár rokov si našetrím a otvorím si ju 😊 Zatiaľ som terénna veterinárka.



Áké je vaše obľúbené zviera?

* Obľúbených zvieratiek mám viac. Najradšej však mám svojich psíkov, tri borderky: Laru, Manyho a Lea. Sú veľmi hravé a je s nimi veselo. Len sa veľmi boja hluku, napríklad zvuku petárd a hromu. Vtedy sa schovávajú aj do myšacej dierky. Na Silvestra hráme hru: Nájdi Laru 😊



Aký zlý zážitok máte z veterinárstva?

* Asi najhoršie je, že nejaké zvieratko musíte utradiť, pretože je nevyliciteľne choré, trápí sa a trpí.



Čo hovoríte na vysokú školu, čo ste študovali?

* Na parádu :P




Boli ste jednotkár/dobry žiak?

* Jasné, bola som biffoška. Mali by ste si zo mňa brať príklad :D

Charakterizujte odbor veterinárstvo na našej škole.

* Odbor veterinárne zdravotníctvo a hygiena je denné štvorročné štúdium, ktoré poskytuje žiakom vedomosti a zručnosti týkajúce sa nielen veterinárnej medicíny, ale aj hygieny potravín, laboratórnej praxe či ekonomiky. Okrem všeobecnovzdelávacích predmetov žiaci absolvujú aj odborné predmety - anatómiu, základy patológie, mikrobiológiu a parazitológiu, choroby zvierat, chov zvierat a ďalšie. Veľkým pozitívom je praktické vyučovanie, kedy žiaci vykonávajú prax na farmách či vo veterinárnych ambulanciách a klinikách. Tam strávia počas štúdia niekoľko týždňov. Absolventi končia tento odbor s maturitnou skúškou a môžu sa uplatniť v rôznych sférach veterinárnej a hygienickej kontroly, ako veterinárni asistenti, v poľnohospodárskych podnikoch, avšak tento odbor im poskytuje veľmi dobrú prípravu na ďalšie štúdium na vysokej škole s prírodovedným, poľnohospodárskym, ale najmä veterinárnym zameraním.






Moje hobby

Dnes, milí čitatelia, si môžete prečítať zaujímavý rozhovor s Viktorom Strakom. Okrem iného sa Viktor môže popýšiť tým, že o jeho hobby sa zaujímala aj redakcia časopisu Slovenský CHOV, kde publikoval svoj článok. Niečo o Viktorovi i o jeho záľubách nájdete v nasledujúcich riadkoch.

Niečo stručne o mne...

Volám sa Viktor Straka, mám 17 rokov a pochádzam z Horných Kysúc. Som študentom 3. ročníka na Strednej odbornej škole poľnohospodárstva a služieb na vidieku v Žiline a dvojnásobným finalistom súťaže Naj Agro chlapec. Výber strednej školy bol pre mňa jednoznačný, vzhľadom k tomu, že som bol už od detstva vedený k práci na našom gazdovstve, kde sme sa vždy venovali najmä chovu kôz, oviec a kráv a pestovaniu zeleniny a zemiakov. Tak sa poľnohospodárske práce stali mojou záľubou. Okrem toho sa vo svojom voľnom čase venujem aj športu, hre na gitaru a literatúre. Moje plány a ambície do budúcnosti sú dostať sa po úspešnej maturite na Slovenskú poľnohospodársku univerzitu, kde by som získal vzdelanie k následnému výkonu profesie. Mojim snom je pracovať v poľnohospodárstve.



1. Viktor, veľmi pekne si sa charakterizoval, a preto by nás zaujímalo, čo ťa na práci na farme najviac baví. Prečo ťa táto práca naplňa a čo je na nej najťažšie?

** Táto práca ma naplňa, lebo mám veľmi rád zvieratá, stroje... Je to práca na vidieku a cítim sa pri nej doma. Od detstva ma otec viedol k práci na dvore a tak sa stala mojou záľubou. Najviac sa mi na tejto práci páči to, že je mi blízka, robím to čomu rozumiem a čo mám rád. Najťažšia je táto práca vtedy, keď sa niečo komplikuje, keď sa pokazí stroj, keď sa vyskytne nejaké ochorenie a pod. Vtedy treba riešiť situáciu inak a hľadať spôsob ako si pomôcť.*

2. Keďže je evidentné, že vaša celá rodina je veľmi pracovitá, ako to u vás funguje? Máte presne rozdelené úlohy alebo to nie je potrebné?

** Áno, prácu máme rozdelenú, nakoľko rodičia chodia do práce a ja s bratom bývame cez týždeň na internáte, vždy sa dohodneme, kto čo urobí, aby sa všetko stihlo.*

3. Ako vyzerá tvoj bežný deň na farme?

** Každý deň je niečím iný. Zvyčajne deň začína ranným ošetrením, kŕmením, dojením a za vhodných podmienok sa vyháňa na pašu. Počas pasenia sa zabezpečuje neustály prísun*



čerstvej vody a prebieha údržba maštale. Zvieratá sú vonku počas celého dňa, ak to počasie dovolí. Zatiaľ sa venujeme ostatnej práci, ako je údržba strojov, práce súvisiace s pestovaním, zabezpečovanie krmiva, spracovanie mlieka a pod. Večer sa zaháňa do maštale, prebieha ošetrovanie, kŕmenie dojenie a česanie. Večer idem úspešný deň prebrať s kamarátmi...

4. S kým z rodiny sa ti najlepšie pracuje?

* Vždy sa mi najlepšie pracuje s otcom, pretože sa vieme pri práci dohodnúť, navzájom sa usmerniť a máme k nej spoločný prístup: vieme sa do nej oprieť.

5. Túžiš v budúcnosti pracovať na farme?

* Áno, veľmi rád by som pracoval na poľnohospodárskom dvore, mojím snom je začať na niektorej z technických pozícií ako napríklad zootechnik. Myslím, že táto profesia by bola pre mňa ideálnou a robil by som to rád.

6. Chcel by si si založiť vlastnú farmu alebo prebrať rodičovskú?

* Zatiaľ nemám v pláne založiť vlastnú farmu, ale chcel by som pracovať na poľnohospodárskom dvore napríklad ako zootechnik – ako som už spomínal. Myslím si, že táto profesia by bola pre mňa najideálnejšou. Po nejakej praxi v poľnohospodárstve možno svoj názor na založenie novej farmy zmením. Rodičovskú farmu by som rád naďalej udržiaval.

7. Ako hodnotíš účasť v súťaži Naj agro chlapec?

* Bola to veľmi dobrá skúsenosť, stretol som a spoznal veľa nových ľudí, s ktorými možno budem niekedy spolupracovať, zoznámil som sa so študentmi z rôznych poľnohospodárskych škôl, dozvedel som sa niečo nové a okrem iného som mohol vidieť výstavu mechanizácie na výstavisku Agrokomplex.

8. Kto pre teba predstavuje životný vzor alebo inšpiráciu?

* Mojím vzorom je určite môj otec. Máme spoločné záľuby, trávime spolu veľa času a máme veľmi dobrý vzťah. Vo veľa veciach ho obdivujem a chcel by som byť ako on. Je mojím vzorom aj preto, lebo sa vie oprieť do práce, keď nastane problém, snaží sa ho vyriešiť a vždy hľadá spôsob ako sa to dá, je veľmi priateľský, netrápi sa nad malými vecami a berie život s úsmevom.

Motto: Ora et labora!

Obľúbená farba: žltá


Obľúbený film: Věsničko má, středisková

Obľúbená pieseň: KISS – I was made for loving you

Obľúbené zviera: kravička

Obľúbené jedlo: sviečková

Obľúbené miesto: Nitrianske Rudno



Téma na dnes



Ako sme už spomínali, Viktorov článok o chove kôz na Kysuciach zaujal aj tvorcov časopisu Slovenský CHOV. Preto sme sa rozhodli, že článok si môžete prečítať aj vy, a tým sa inšpirovať.

Kysuce

Kysuce, región ktorý sa rozprestiera medzi Javorníkmi a Kysuckými beskydmi, je typický svojou prírodou, dominujúcimi ihličnatými lesmi a dobrými zimami. Tento región sa nachádza na severozápade Slovenska, obklopený pohoriami. Svoje meno dostal podľa rieky Kysuce, ktorá preteká celým jeho územím. Na severe Kysúc sa nachádza trojmedzie – stretávanie hraníc troch štátov – na západe Česko a na severe Poľsko. Na území Horných Kysúc dominujú ihličnaté lesy, najmä smrekové. Reliéf je veľmi členitý a teplotné podmienky sú v porovnaní s južným a Západným Slovenskom chladnejšie. Nachádza sa tu množstvo vodných tokov a vrchov s turistickými trasami. Kysuce sú veľmi známe svojimi prírodnými a kultúrnymi jedinečnosťami. Medzi naše prírodné krásy patrí napríklad Jakubovský vrch, ktorý je známy zaujímavou turistikou; rieka Kysuca; skalné útvary v obci Klokočov, ktoré lákajú množstvo turistov okolitých miest ap. Kultúrnymi zaujímavosťami na Horných Kysuciach sú iste barokový kostol v Turzovke a pútnické miesto Živčáková v obci Korňa, rodný dom známeho herca Jozefa Krónera v obci Staškov a múzeum Eugena Cernana vo Vysokej nad Kysucou. Samozrejme nemožno zabudnúť na množstvo organizovaných podujatí, najmä počas leta žijú Kysuce rôznymi kultúrnymi udalosťami, z ktorých je najznámejšie Turzovské leto (festival Drotária ap.). Známe z Horných Kysúc je určite aj lyžiarske stredisko SKI Makov, ktoré počas sezóny navštevujú ľudia z celého Slovenska. Horné Kysuce sú nielen prírodou fascinujúcim mikroregiónom a verím tomu, že ich návšteva by bola pre mnohých inšpiráciou a nezabudnuteľným zážitkom.



Poľnohospodárstvo na Kysuciach

Táto oblasť sa s poľnohospodárstvom spája už od nepamäti, najmä v súvislosti s valašským osídlením a chovom oviec. V minulosti predstavovalo poľnohospodárstvo najdôležitejší spôsob obživy. Ľudia boli od toho, čo dopestovali a odchovali závislí a vedeli si s náročnejšími podmienkami poradiť. Poľnohospodárstvo tu sa postupne menilo. Dnes sa môžeme na Horných Kysuciach stretnúť s poľnohospodárskymi podnikmi zameranými na chov kôz (Podvysoká), chov hydiny (Raková) a chov kráv (Vysoká nad Kysucou, Olešná). Taktiež v tomto mikroregióne dominuje domáci drobnochov a pestovanie.

Drobnochov kôz na Horných Kysuciach

Na Kysuckom vidieku sa častokrát môžeme ako aj v iných častiach Slovenska stretnúť s malými „gazdovkami“. Ľudia pestujú a chovajú zväčša len pre vlastnú spotrebu, len málokto z nich svoje výrobky predávajú. Najčastejšie sa na takýchto dvoroch môžeme stretnúť s pestovaním zemiakov, strukovín ako sú hrach alebo fazuľa (väčšinou na teplejších miestach) a nezvykne chýbať ani zelenina, najčastejšie mrkva, kaleráb, zeler, petržlen ap. Z krmných plodín je to napríklad krmná repa. Môžeme si tiež všimnúť drobnochov hydiny, oviec a kôz.



V oblasti, v ktorej bývam, v mikroregióne Horenej Kysuce, je chov kôz veľmi obľúbený a celkom rozšírený aj pre svoju mliekovú úžitkovosť. Okrem drobnochovu sa neďaleko v obci Podvysoká nachádza známa kozia farma, ktorej hlavná činnosť je poľnohospodárska prvovýroba, zameraná na chov kôz, plemena kozy sánskej a bielej, spracovanie kozieho aj kravského mlieka na výrobky, predaj odchovaných plemenných kôz a jatočných capov na export.



Horné Kysuce poskytujú pre chov kôz dobré podmienky. Aj napriek často náročnejšiemu terénu má táto oblasť dostatok trávnych porastov na pasenie, dominujúce ihličnaté lesy poskytujú pri pasení tiež a horské potoky zasa neustály prísun čerstvej vody.

Na našom drobnochove chováme kozy celoročne. Činnosti nie sú náročné na mechanizáciu. Venujeme sa chovu kozy bielej, alpínskej, hnedej, polovičnej anglonubijskej a od nedávna aj burskej; je to u nás prvýkrát mäsové (mäsové až kombinované) plemeno. Pri pripúšťaní sme sa doposiaľ našťastie nestretli s nijakými vážnymi problémami. Býva vždy prirodzené (bez umelej inseminácie) a zväčša koza ostane gravidná. V prípade neúspechu sa pripúšťanie opakuje. Po cca 153 dňovej gravidite bývajú z jedného vrhu najčastejšie dve kozľatá, následne laktácia trvá približne 270 a viac dní (pri mliekových plemenách). Odchovávanie kozliat je bezproblémové, vždy býva dostatok mlieka; kozľatá sú po siedmych až ôsmych týždňoch odstavené od matky a prechádzajú už len na tuhú stravu.



Na jeseň, po nástupe nepriaznivého počasia sú kozy ustajnené v chlieve, kde ostávajú do jari. Počas tohto obdobia sú kŕmené najmä senom (z našich vlastných zdrojov), zmesou otrúb, ovsa a šrotu (pšeničný a kukuričný), kŕmenie je dopĺňané zeleninou (mrkva, kelové alebo kapustové listy ap.), burské kozy majú menej jadrových krmív, ale viac objemných. Samozrejmosťou je neustály

dostatok čerstvej vody. V chlieve sú zabezpečené potrebné vhodné podmienky na prezimovanie – teplo a sucho. Ako podstielka sa používa zväčša hrubšie seno. Je samozrejme zabezpečený odtok vlhky. Hnoj sa z chlieva pravidelne vyváža na hnojovisko, odkiaľ je určený na použitie pri pestovaní (ako podložie pre tekvice veľkoplodé *cucurbita maxima* alebo na obohatenie pôdy pred pestovaním zemiakov *solanum tuberosum*). Na jar, po oteplení a pobránení trávnych plôch (apríl) sa kozy vyhánajú do pripraveného ohradeného výbehu, v ktorom sa nachádza zdroj čerstvej vody a malá maštal, poskytujúca prístrešok. V nej sa nachádzajú jase so senom (pre prípad nepriaznivého počasia), napájadlo a minerálna soľ.



Produkcia našich mliekových kôz sa pohybovala okolo 800kg/rok pri bielej a cca 700kg/rok pri ostatných plemenách. Mlieko využívame iba pre vlastnú spotrebu. Vyrábame kozí syr a domácu koziu bryndzu (doba zrenia 7dní).

Počas niekoľkých rokov chovania kôz (donedávna iba mliekových plemien) sme sa stretli aj s niekoľkými problémami; pri koze bielej krátkosrstej sa prejavil zápal vemena. Konkrétne táto koza bola na našom dvore rekordérkou v produkcii mlieka: 8kg/deň. (príčina) Tento problém sme vyriešili masením a masírovaním vemena spolu s dávkami antibiotík. Náchylnosť sa prejavila pri opakovanom zápale. Napriek tomu, že sú kozy relatívne nenáročné na chov, vyžadujú si kvalitné krmivo, pravidelné kontrolovanie zdravotného stavu, správne podmienky pri ustajnení, ošetrovanie – pravidelné strihanie paznechtov a samozrejme neustálu pozornosť chovateľov. Jeden z dôvodov chovu kôz je ich veľká úžitkovosť vzhľadom k nenáročnosti na chov a kvalitné, veľmi zdravé mlieko s obsahom tuku cca 10%. Má vysoký obsah bielkovín, vitamínov A, B1, B2, B12, C, D, E a tiež kyselinu listovú. Tuk kozieho mlieka je ľahko stráviteľný a mlieko je veľmi dobré aj pre malé deti. Priaznivo pôsobí pri kĺbových ochoreniach, slúži ako prevencia nádorových chorôb, napomáha pri kožných problémoch a zlepšuje imunitný systém.

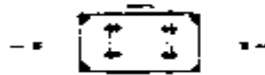
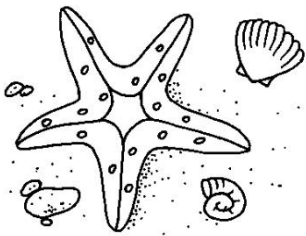
Veľkou výhodou pri pasení kôz je to, že okrem širokého spektra rastlinných druhov spásajú aj náletové dreviny (vrby, spodné konáre ihličnanov) a kry, tým udržujú trávne porasty čisté. Ich veľkou „záľubou“ je spásanie okrasných rastlín a krov.



V minulosti sme sa venovali aj chovu oviec (plemena Valaška, Lakon) a kráv (plemena Slovenský pinzgauský a Slovenský strakatý). V blízkej budúcnosti sa pravdepodobne k chovu oviec vrátíme. Väčšina gazdoviek na Kysuciach je neregistrovaná, teda aj bez pravidelnej veterinárnej kontroly. Akákoľvek starostlivosť a kontrola závisí na majiteľovi. Tí bývajú v takýchto záležitostiach veľmi uvedomelí, nakoľko sa problémy dajú rýchlejšie spozorovať pri menšom počte hospodárskych zvierat ako pri veľkochovoch. Krmivo býva veľmi kvalitné, najčastejšie z vlastných zdrojov. Hospodárske zvieratá sú ustajnené v suchu a v dobrých podmienkach.

Je veľmi dobré, že sa takéto dedinské drobnochovy udržiavajú. Sú nielen zaujímavosťou a krásou pre turistov, ale najmä podporujú tradície a vedú mladých ľudí, ako aj mňa k túžbe venovať sa poľnohospodárstvu a rozvíjať ho ďalej.

Viktor Straka (Slovenský chov, ročník XXII., apríl 2017)



Stretni svet

Top 5 najkrajších ostrovov sveta na tohtoročnú dovolenku

Tešíte sa už na leto, plánujete dovolenku pri mori a snívate o slnkom zaliatych plážach? Prejdite sa po 5 najobľúbenejších ostrovoch sveta, ktoré vybrali turisti.

1. Providenciales, Turks a Caicos

Top ostrovom je podľa dovolenkárov v rámci hodnotení Travellers' Choice Providenciales, najľudnatejší spomedzi ostrovov Turks a Caicos. Potápači milujú toto miesto vďaka kilometrom koralových útesov a svetlotyryksovej vode. Pláže v zálive Grace ponúkajú dokonalý relax v nádhernom prostredí a závan dobrodružstva prinesie výlet na kajaku k útesom a jaskyniam v lagúne Chalk Sound.



2. Maui, Havaj

Na druhú priečku umiestnili hlasujúci Maui, ktorý stelesňuje exotiku so všetkým, čo k nej patrí – zlatý piesok obmýva belasé more, na vlnách sa premávajú neskrotní surferi a príjemné schladenie ponúka bambusový prales a vodopády v Národnom parku Haleakalā. Návšteva havajskej dediny Ke'anae, kde doslova zastal čas, bude určite patriť k zážitkom na celý život.





3. Roatan, Bay Islands

Milovníci vodných športov a ekoturistiky nedajú dopustiť na Roatan – okrem potápania pri koraloch nadchne najrôznejšími atrakciami od lanových dráh, cez rybolov na otvorenom mori až po prieskum súostrovia Cayos Cochinos, ktoré je pod ochranou armády. „Suchozemských“ turistov potešia botanické záhrady Carambola, prehliadka výroby kameí Stone Castle alebo romantické výlety na koňoch po plážach.



4. Santorini, Kyklady

Modré strechy a kupoly na žiarivo bielych domoch, ktoré sa týčia nad zařirovým morom, v kontraste s čiernym pieskom – to je jeho poznávací znak. Z celého ostrova sála pokoj a harmónia. Prechádzky v prírode alebo po provinčných dedinkách otvoria návštevníkom úchvatné výhľady, mestečko Oia je dokonca známe po celom svete vďaka neopakovateľným západom slnka, ktoré zvečnené na fotografiách kraľujú v nejednej obývačke.



5. Koh Tao, Provincia Surat Than Tento ostrov v Thajskom zálive dostal meno podľa množstva morských korytnačiek, ktoré si bezplatne vychutnávajú celoživotnú dovolenku na bielom piesku pláží lemovaných palmami. Strmé kopce, ktoré sa dvíhajú k nebu, už len dotvárajú nádhernú scenériu a 300 slnečných dní v roku zaručuje skvelú dovolenku.



(Zdroj: <https://cestovanie.pravda.sk/more/clanok/353423-top-10-najkrajších-ostrovov-sveta-pre-tohtorocnú-dovolenku/>)



Z ríše zvierat



Farebné, fascinujúce, so zlatom v hrdle a so schopnosťou lietať... Takto by som charakterizovala ríšu vtákov – vládcov oblohy.


Vedeli ste že ...

1. Medzi najmenšie vtáky na svete patria kolibríky, napr. medovec menší má len 57 mm a z toho polovicu tvorí zobák a chvost. Váži len 1,5 gramu.




2. Najvyššie lietajúcim vtákom je sup nádherný.

3. Najväčšie vtáčie vajíčko má pštros dvojprstý – je dlhé 13,5 cm a váži 1,65 kg. Vtáčie vajíčko je najväčšou samičou pohlavnou bunkou.



4. Najväčším lietajúcim vtákom je kondor veľký, ktorý dosahuje hmotnosť až do 18 kg. Okrem toho mu patrí aj prvenstvo v dlhovekosti. V zajatí sa dožil 72 rokov.

5. Rybár dlhochvostý pri každoročnom sťahovaní preletí 40 000 kilometrov. Kulík zlatý za 6 mesiacov preletí 24 až 27 000 kilometrov. Vzdialenosť 3 300 kilometrov medzi Aleutami a Havajskými ostrovmi prekoná bez prestávky za 1 a pol dňa. Pritom mávne krídlami vyše 250 000-krát.



6. Najsilnejší hlas má indický páv okáč činkvist. Jeho škreky a ich ozveny počuť do vzdialenosti niekoľko kilometrov.

(Zdroj:

<http://physedu.science.upjs.sk>)





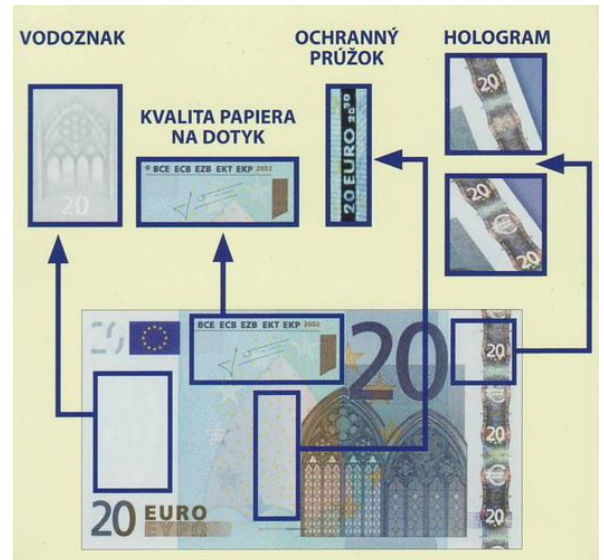
1 + 1 = ???

V minulom čísle sme vám predstavili eurobankovky a sľúbili sme, že vás naučíme rozoznať pravú bankovku od falošnej... Svoj sľub plníme!

Mikrotlač: Na určitých miestach bankovky sa nachádza drobné písmo. Táto mikrotlač sa dá prečítať pod lupou. Písmo je ostré, nie rozmazané.

Vystupujúca tlač: Skontrolujte bankovku hmatom. Na ľavom a pravom okraji je séria krátkych vystupujúcich čiarok. Uľahčujú identifikáciu bankovky, predovšetkým zrakovo postihnutým. Vrstva farby na hlavnom motíve, nápisocho a veľkom čísle nominálnej hodnoty je tiež na dotyk hrubšia.

Skúška hmatom: Eurové bankovky sú vytlačené na špeciálnom papieri zhotovenom z rastlinných vlákien, ktorý sa už pri ohmataní výrazne odlišuje od bežného (kancelárskeho) papiera. Hmatom si môžete overiť tlač z hĺbky – použitím špeciálnej technológie tlače sú pravé bankovky na dotyk ľahko rozoznateľné.



Okienko s portrétom: Pozrite sa na bankovku proti svetlu. Okienko v hornej časti hologramu sa spriehľadní a objaví sa v ňom portrét Európy, ktorý je viditeľný na oboch stranách bankovky. Pri naklonení bankovky je v okienku okolo čísla nominálnej hodnoty vidieť aj linky dúhovej farby. Na rubovej strane bankovky sa v okienku objavujú drobné čísla nominálnej hodnoty dúhovej farby.

Vodoznak s portrétom: Pozrite sa na bankovku proti svetlu. Zviditeľní sa nezreteľný obraz a objaví sa portrét Európy (postavy z gréckej mytológie), hodnota bankovky a hlavný motív. Keď bankovku položíte na tmavý povrch, svetlé časti vodoznaku stmavnú. Portrét sa objavuje aj v holograme.

Ochranný prúžok: Pozrite sa na bankovku proti svetlu. Ochranný prúžok vyzerá ako tmavá čiara. V prúžku je bielym mikropísmom uvedený znak € a hodnota bankovky.

Smaragdové číslo: Nakloňte bankovku. Lesklé číslo v ľavom dolnom rohu vytvára svetelný efekt, ktorý sa pohybuje nahor a nadol. Číslo zároveň mení farbu zo smaragdovozelenej na tmavomodrú.

Bankovkový papier: Je vyrobený zo zmesi rastlinných vlákien (bavlny, ľanu a konope). Je pevný, odolný proti roztrhnutiu, vydrží mnohonásobné ohýbanie, je odolný voči vode.

Vždy si overte viac ako jeden ochranný prvok!



Literárne okienko

Zlomená láska

Žila raz
 za čas ká, zo
 malá kráska,
 postupne sa z nej
 robí vráska,
 pomaly ale isto
 praská. Slzy
 sa kotúľajú
 pri rýchlo,
 všetko
 zraza
 u kú
 klo.

P l a č
 n e m o ž n o
 z a s t a v i ť.
 M o z o g d o k á ž e
 z a p l a v i ť.
 R o z u m r ý c h l o
 o d s t a v i ť. R a n y
 n i e a n i e
 z a t a v i ť.
 Z l o m e n á l á s k a
 s v e t o m b l ú d i,
 z l o m e n á
 l á s k a u ž
 n e h ľ a d á
 s u b
 y.

Autor: Andrea Zacherová II.K
Grafika: Ľubomír Dikoš II.K

Ja tou cestou nikdy nešiel

Ja tou cestou nikdy nešiel
Bál som sa vždy zlych snov.

Mal som na výber medzi dobrom a zlom
Ale ja šiel som strednou cestou to je ten zlom

Z kľíčia oči túlia sa na mňa
Divá mačka robí mňau mňau

Sprevádza ma hukot sovy
Ktorá bezbranné myšky loví

Popri ceste potok tečie
Tam si tma svoju obeť vlečie
Žiadny zlí ľudia tam nie sú

Tak, kde do pekla sú.

Zlé sily kde ste?
V tmavých uliciach v meste!

Ja tou cestou nikdy nešiel
Ja tou cestou nikdy nešiel.

Praskot konárika, v žilách krv pení
Aj malý tieň stromček na príšeru mení
Strach je iba ľudská vlastnosť
Vidieť strach nie je vzácnosť.
Nádej sa skrýva v korunách stromov
Vyvoláva v nás pocit, že toto je náš
skutočný domov
Ja tou cestou nikdy nešiel
Ja tou cestou ale fakt nikdy nešiel.

Autor: Johny Buranda I.L





Movie

Disney KRÁSKA A ZVIERA

Walt Disney uvádza veľkolepú adaptáciu klasickej animovanej rozprávky Kráska a zvierá - pozoruhodný príbeh mladej dievčiny Belle, ktorú vo svojom zámku uväzní obávaný a tajomný Netvor, uvidia diváci

v podobne doteraz nevidanej. Bystrá, krásna a nezávislá Elle žije so svojim otcom, samotárskym umelcom Mauriceom, v malebnom mestečku Villeneuve. Pre ostatných obyvateľov však predstavuje tak trochu hádanku, aj pre spôsob, akým neoblomne a so šarmom odmieta vytrvalé návrhy miestneho donchuana Gastona, ktorý má inak všetky miestne dievčatá bezpečne omotané okolo prsta. Jedného dňa napadne Mauricea cestou na trh svorka vlkov. Zahnaný z cesty narazí v hustom lese na potemnelý, zdanlivo opustený zámok, v ktorom nájde útočisko. Zámok má však svojho desivého pána, ktorý votrelcov nevíta... Belle sa dozvedá o zmiznutí svojho otca a vydáva sa ho hľadať. Zoči voči Netvorovi ponúkne svoju slobodu za prepustenie otca. Uzamknutá vo veži odhaľuje tajomstvá zlovestného zámku. Napriek strachu sa spriatelí so zakliatym zámockým služobníctvom a postupne si začne uvedomovať, že za desivým výzorom Netvora sa môže skrývať aj niečo iné...

Vo filme sa predstavia Emma Watson ako Belle, Kevin Kline ako Bellin otec Maurice, Dan Stevens ako na prvý pohľad driečny, ale povrchný Gaston, Ewan McGregor ako svietnik Lumière, Stanley Tucci ako cembalo Cadenza, Emma Thompson ako čajová knovica pani Pottsová, Ian McKellan ako hodiny menom Cogsworth a ďalší...



Music

"Beauty And The Beast"

[Ariana Grande:]

Tale as old as time

True as it can be

Barely even friends

Then somebody bends

Unexpectedly

[John Legend:]

Just a little change

Small to say the least

Both a little scared

Neither one prepared

[Both:]

Beauty and the Beast

Ever just the same

Ever a surprise

Ever as before

And ever just as sure

As the sun will rise

Ever just the same

[John Legend:]

And ever a surprise

[Both:]

Ever as before

[Ariana Grande:]

And ever just as sure

[Both:]

As the sun will rise

[Ariana Grande:]

Tale as old as time

Tune as old as song

[Both:]

Bitter-sweet and strange

Finding you can change

Learning you were wrong

[John Legend:]

Certain as the sun

[Ariana Grande:]

Certain as the sun

[John Legend:]

Rising in the east

[Ariana Grande:]

Tale as old as time

[John Legend:]

Song as old as rhyme

[Both:]

Beauty and the Beast

[Ariana Grande:]

Tale as old as time

[John Legend:]



Song as old as rhyme

[Both:]

Beauty and the Beast

Beauty and...

Beauty and the Beast



Šikovné ruky

DIY tričko s vlčím makom

Nadšencov handmade módy určite osloví táto inšpirácia na tričko s vlčím makom a podnieti ich tvorbu k vytvoreniu možno iných kvetín;] Tomuto tričku určite nechýba originalita, módnosť a štýl. Návod na spestrenie trička vyzerá byť jednoduchý a mala by to zvládnuť každá šikovná handmade dizajnérka.

Budete potrebovať: obyčajné tričko, látka na kvet (červená organza), čierna farba na textil (fixka), gombíky alebo korálky, niť s ihlou, papier, sviečku a trochu trpezlivosti ☺

Postup na tričko s vlčím makom

1. Vystrihnete si 3 až 4 kruhy organzy podľa papierových šablón.
2. Okraje krúžkov pomaly prikladáte k plamienku sviečky, aby spravil jemný ohyb z látky, tak ako je to na obrázku.
3. Niekoľko krúžkov prešijete skrz, zaistíte ho gombíkom alebo korálkou a prvý kvet máte hotový.
4. Na tričko nakreslite stonky, nechajte uschnúť a tak prišite kvety k tričku.
5. Tričko máte hotové!





Kokosový nápoj s limetkou



*Osviežujúci letný drink bez alkoholu je na sparný deň ako stvorený.
Inšpirujte sa!*



Suroviny: 2 dc mlieko kokosové nesladené
1 dc šťava limetková
4 deci (mango, papája, guava, machovka, prípadne multivitamín)
džús ovocný
ľad (drť alebo kocky)

Postup:

1. Do stolového mixéra som naliala premiešané kokosové mlieko, limetkovú šťavu a džús, pridala som pár ľadových kociek a všetko poriadne premixovala. Dostala som napenený nápoj. Kokosové mlieko má tendenciu oddeľovať sa, vtedy stačí podávaný nápoj premiešať slamkou či lyžičkou.

2. Okraje pohárov som namočila v mede a kokosovej múčke.

3. Fantázii sa medze nekladú, preto skúšajte a relaxujte! ☺



Zdroj: <https://varecha.pravda.sk/recepty/kokosovy-napoj-s-limetkou-fotorecept/64192-recept.html>



Zúčastnili sme sa

Spoznávali sme Terchovú

5. apríla 2017 sme sa celá 1. T vybrali na prax s pani profesorkou Ing. Boocovou do Terchovej. Ráno bolo chladno, postupne sa oteplilo. Pani profesorka nám pridala úlohy, ktoré sme v priebehu dňa vypracovali. Najskôr sme videli terchovský betlehem, ktorý bol nápadom dedinského rezbára Štefana Hanuliaka už v roku 1976. Potom sme išli do Jánošíkovho múzea, ktoré sa nachádza v budove Obecného úradu. Tu sme si mohli pozrieť, ako vyzeralo tradičné terchovské obydlie, dozvedeli sme sa viac o histórii obce, folklóre, zvykoch a tradíciách, o remeselnej výrobe a chovateľstve. Tiež sme videli dokument, ktorý zobrazoval život Juraja Jánošíka - slovenského zbojníka. Našou poslednou zástavkou bola terchovská Haluškáreň. Tu sme ochutnali tradičné halušky s bryndzou i iné špeciality.



Dominika Cabajová, I.T


Čo všetko sa dá stihnúť za jeden deň?

06.04.2017 sa trieda III.V zúčastnila celodennej exkurzie pod vedením pani profesorky Ing. Kataríny Némethovej. Žiaci si sami navrhli tému celodenných cvičení, čo chcú navštíviť a ako dlho sa tam zdržia. Pred absolvovaním si sami vypracovali itinerár zájazdu, čiže podrobné informácie o dĺžke trasy, čase a miestach, ktoré navštívia.

Čo všetko sa dá stihnúť za jeden deň? Ráno o 7.00 vyrazili zo Žiliny. Prvou zastávkou boli Šútovské vodopády. Turistika k vodopádu trvala približne 2 hodiny a cestou späť sa zastavili aj pri známom lome v Šútove. Cvičenia exkurznou formou si študenti spríjemňovali sprievodcovaním po trase, nazbierali nové informácie a spoznali nové miesta. Druhou zastávkou bol krásny hotelový komplex Hrabovo, ktorý sa nachádza pri Ružomberku.



Podľa všetkých bola najkrajšou a najzaujímavejšou zastávkou Demänovská jaskyňa Slobody. Prehliadka trvala jednu hodinu a žiaci prekonali dohromady 913 schodov. Vstupné po zľave pre študentov bolo 7€. Zvieratká nikoho neomrzia v žiadnom veku a práve preto sa žiaci rozhodli navštíviť krásnu ZOO kontakt v Liptovskom Mikuláši, kde ich privítali priateľskí pracovníci a ponúkli im odbornú prehliadku celej zoo s možnosťou hladkania a kŕmenia všetkých zvieratiek. Najkrajším zážitkom bolo určite hladkanie malého tigríka, levíka a pumy. Vstupné po skupinovom vstupe 4€.



Počasie sa trošku pokazilo a tak dobre padlo dať si teplý čaj či kávu a pravé bryndzové halušky v Salaši Krajinka v Ružomberku. Hladným žalúdkom ulahodili aj čerstvé syry a pečivo akurát vytiahnuté z pece. Po náročnom dni dorazili žiaci v poriadku domov a priniesli si ďalší zážitok do zbierky 😊.

Exkurzia Oswiecim – Březinka – Krakow

29. 03. 2017 sa žiaci II. L triedy, žiaci prvých, druhých a tretích ročníkov a profesorky Michaela Mravcová a Silvia Melišová zúčastnili exkurzie do bývalého koncentračného tábora Oswiecim v Poľsku, ktorý im umožnil lepšie sa zoznámiť s históriou 2. svetovej vojny.



Koncentračné tábory patria azda k najtemnejším bodom na mape ľudskej civilizácie. Predstavovali smrť a ľudia, ktorí tu trávili čas nezmyselnou prácou, končili v plynovej komore. Koncentračný tábor Auschwitz-Birkenau bol najväčší nemecký vyhladzovací tábor v dobe nacizmu postavený severne od Slovenska. Tábor fungoval päť rokov, od roku 1940 až po rok 1945, keď bol oslobodený. Niektorí z posledných väzňov mali obrovské šťastie a prežili, pretože ešte dodnes spomínajú na hrôzy nacistickej vojny. „Auschwitz“ sa stal symbolom holokaustu, genocídy asi 6 miliónov európskych Židov a ďalších obetí: Rómov, ruských a poľských nútených robotníkov, homosexuálov a ďalších „nepriateľov národného socializmu“. V roku 1979 bol koncentračný tábor zapísaný do Zoznamu svetového dedičstva.

Program bol doplnený o návštevu Krakowa. Kde žiaci spoznali krásy tohto mesta a získali bohaté informácie od našej pani sprievodkyni.






2. miesto v celoštátnej súťaži „MLADÝ EKOFARMÁR“ získala Žilina

10.05. – 12.05.2017 sa 3 žiaci našej školy Barbora Gancárová – 4. ročník, Patrícia Milcová – 1. ročník a Anton Petrek – 2. ročník zúčastnili celoslovenskej súťaže Mladý ekofarmár, ktorá sa konala v SOŠ Pruské.

Slávnostné otvorenie súťaže a vylosovanie súťažných čísel bolo 10.05.2017 o 18:00 hod. Dňa 11.05.2017 sa konali v doobedňajších hodinách laboratórne skúšky surového kravského mlieka, hodnotenie kvality mlieka, degustačné skúšky mlieka a mliečnych výrobkov, krmovinárske úlohy. Poobede žiaci vykonali praktické vlastné dojenie v Poľnohospodárskom družstve „Vršatec“ Bohunice. V tejto časti súťaže každý žiak mal pridelenú dojnicu, ktorú musel podojiť podľa správneho postupu. V piatok 12.05.2017 žiaci písali vedomostný test a krmovinárske príklady. Pre účastníkov súťaže bol organizovaný kultúrny a spoločenský program.

Súťaže sa zúčastnilo 21 žiakov zo stredných odborných škôl poľnohospodárskeho zamerania zo Slovenska (Žilina, Banská Bystrica, Pruské, Nitra, Trnava, Levice, Dunajská Streda, Liptovský Mikuláš, Kežmarok, Topoľčany). Súťaž pozostávala z piatich disciplín: vedomostný test (40 otázok), vlastné dojenie, laboratórne skúšky surového kravského mlieka – určenie mernej hmotnosti mlieka, stanovenie kyslosti mlieka titračnou metódou, Nk – test – dôkaz produktov zápalu vemena v mlieku, hodnotenie kvality mlieka a degustačné skúšky – zatriedenie mlieka podľa znakov kvality mlieka, stanovenie senzorických vlastností surového kravského mlieka, druhové rozlíšenie mliek (kravské, ovčie, kozie), degustačné skúšky u 5 druhov mliečnych výrobkov, Krmovinárstvo – praktická úloha (výpočet siláže v silážnom žľabe, výpočet potreby siláže), praktické poznávanie osiva, strukovín, olejnin, poznávanie druhov tráv, datelinovín a bylín z obrázkov, botanický rozbor pasienkového porastu, výpočet percentuálneho zastúpenia tráv, datelovín a bylín v pasienkovom poraste.




Žiaci sa pripravovali na školské, krajské a celoštátne kolo súťaže na krúžku „Mladý chovateľ, ekofarmár“, praktické dojenie sme nacvičovali v PD Predmier. Vo voľnom čase žiaci vzorne nacvičovali v chemickom laboratóriu a museli sa naučiť cca 300 otázok Po vynaloženej námahe a vďaka veľkej podpore Ing. Eleonóry Boocovej sa žiaci umiestnili nasledovne:

2. miesto – Barbora Gancárová

8. miesto – Patrícia Milcová

9. miesto – Anton Petrek

Žiakom srdečne gratulujeme za vzornú reprezentáciu školy a Žilinského kraja!



Veľká noc v Pruskom

Dňa 6. apríla 2017 sa v Pruskom uskutočnil 5. ročník súťaže **Veľká noc v Pruskom**. Stretlo sa tu 19 súťažiacich zo 7 škôl zo Slovenska a Českej republiky. Čakali ich 3 veľkonočné úlohy:



„Jarná kytica,“

„Veľkonočný skupinový aranžmán“



„Jarný veniec na dvere“.

Žiakov našej školy pripravovala Ing. Jarmila Dudoňová. Súťažili traja študenti z II. AZ triedy Monika Nechalová a Jozef Hrabovský a zo IV. Z Miriam Bučová.

Miriam Bučková získala 1. miesto za venček a celkovo skončila na 5. mieste, tiež získala cenu časopisu Floristika.

Monika Nechalová celkovo skončila na 17. mieste.

Jozef Hrabovský celkovo skončil na 9. mieste.



Ďakujeme za reprezentáciu školy a gratulujeme!



Jarná krása

Aj tento rok sa naša škola zúčastnila voňavej a rozkvitnutej výstavy „Jarná krása“, ktorá sa konala areáli Budatínskeho hradu 12. – 14. mája. Konal sa už 6. ročník. Záštitu nad výstavou opäť prevzal Žilinský samosprávny kraj a podporilo ju aj mesto Žilina. Na výstave už tradične vystavovali pestovatelia skalničiek, kaktusov, bonsajov, mäsožravých rastlín, letničiek i trvaliek. Svoje miesto tam mali aj predajcovia záhradnej techniky a remeselníci. Naša škola ako spoluorganizátor zabezpečila slávnostné otvorenie s folklórnym programom, ktorý pripravili žiaci našej školy, a to Barbora Hujová, Katarína Lingešová, Karolína Dujčíkova, Anna Mária Ďuračková, Terézia Hajdúchová a Adam Kubala. Žiaci predviedli aranžovanie a výcvik psov. Samozrejme, nechýbal ani náš školský stánok, v ktorom bola prezentácia krásnych výrobkov našich šikovných študentov. Výstavu navštívilo viac ako osemtisíc návštevníkov, k čomu prispelo aj krásne rozkvitnutá a teplá jar a sprievodné akcie venované deťom či odborné prednášky pre zanietencov. Veríme, že každý si našiel niečo pre seba a tešíme sa na stretnutie opäť o rok!



Odborný workshop „HANSERWERK A JEHO VYUŽITIE V CANISTERAPII“

07.04. 2017 sa žiaci II. K zúčastnili odborného workshopu spolu s Ing. Eleonórou Boocovou a Ing. Jurajom Jakubíkom. Hanserker je moderná terapia so psami v materských a základných školách. Žiakom boli predvádzané praktické hlavolamy so sukou Fantagiro, vysvetlenie edukačnej canisterapie a hlavolamov, nácvik edukačných hlavolamov, význam hlavolamov pre šteňa z pohľadu jeho pracovného vývoja. Po ukončení workshopu žiaci dostali za domácu úlohu spracovať video pri nácviku výberu rôznych hlavolamov so svojim psom. Workshop prebiehal v pokojnej a príjemnej atmosfére, žiaci boli disciplinovaní, viedli sa odborné konzultácie s inštruktorkou Ing. Ľubicou Bátoryovou.



Workshop záchranárskej kynológie

Workshop sa uskutočnil v Zbyňove 31. 03. 2017. Zúčastnili sa ho žiaci II.K triedy, ktorí boli rozdelení na 2 skupiny. Pedagogický dozor zabezpečovala Ing. Eleonóra Boocová. Odbornú inštruktáž vykonávali Peter Bátory, Ing. Ľubica Bátoryová a Barbora Treskoňová.

Prvá skupina vykonávala „ruiny“ – táto úloha obsahovala vysvetlenie, socializácia psov v ruine, jednoduché rozštekanie psov v ruine, vyhľadávanie figuranta v ruine, transport zranenej osoby.

Druhá skupina vykonávala úlohu s názvom „stopa + prvá pomoc KPR (kardiopulmonálna resuscitácia)“ – žiaci najskôr dostali vysvetlenie úlohy, nasledovalo založenie stopy, nácvik KPR, vypracovanie stopy, analýza chýb.




Kin ball kemp – školenie a ukážka novej hry

V rámci projektovej aktivity „Vráťme šport do škôl“ sme sa v priebehu dvoch dní 03. – 04. 05. 2017 na pozvanie Gymnázia Hlinská a koordinátorky projektu Mgr. Zuzany Bebčákovej PhD. zúčastnili školenia a predstavenia jedného z **najrýchlejších sa rozvíjajúcich školských športov – Kin-ballu.**

Najväčšou devízou tejto hry je jej kolektívna podstata. Kin-ball stiera rozdiely medzi chlapcami a dievčatami, vekové, somatické aj výkonnostné rozdiely. Hru hrajú naraz tri tímy, ktorých členovia musia pri hre maximálne spolupracovať na dosiahnutie výsledku. Zároveň je hra fyzicky veľmi stimulujúca, nakoľko jej vplyv na rozvoj fyzickej kondície je komplexný a hráči využijú až 70 -75% hracieho času, čo je jedno z najvyšších čísel vo svete športových hier.

Z našej školy si prvýkrát túto hru mohli vyskúšať študenti Tomáš Oberta, Matej Hodas, Karolína Novosadová a Júlia Hrašková. Napriek tomu, že hra bola pre nich úplnou novinkou, boli docenení pochvalou za najobetavejšie výkony počas hry.



5. ročník veľkonočného florbalového turnaja študentov

Dňa 11. 04. 2017 sa uskutočnil 5. ročník školskej športovej súťaže „Veľkonočný turnaj vo florbale chlapcov.“ Zúčastnilo sa ho 11 družstiev našej školy.

Družstvá boli rozdelené do skupín podľa ročníkov a víťaz skupiny postúpil do finálovej časti, kde sa hralo systémom každý s každým.

Najlepším florbalovým družstvom pre rok 2016/2017 sa stalo družstvo III. K triedy, druhé miesto obsadili chlapci IV. AE a T triedy a na treťom mieste chlapci I. MZ triedy.

Turnaj mal dobrú atmosféru, chlapcov prišli povzbudiť aj ich spolužiaci. Úroveň florbalu je z roka na rok lepšia. Chlapci si pripisujú body do celoškolskej súťaže o najlepšieho športovca školy pre tento školský rok. – za účasť 5 bodov, za prvé miesto 8 bodov, druhé 7 bodov a tretie 6 bodov.




Oceňovanie pedagogických zamestnancov na Žilinskom samosprávnom kraji

10. apríla 2017 Žilinský samosprávny kraj oceňoval pedagogických zamestnancov stredných škôl vo svojej pôsobnosti. Medzi ocenenými bola aj pani **Ing. Veronika Gáboríková**, ktorá je zamestnaná na našej škole od septembra 2010. Od začiatku pôsobenia na škole aktívne spolupracuje s kolegami, vedením i so žiakmi.

Spolu so žiakmi sa pravidelne zúčastňuje výstavy Mladý tvorca, kde v roku 2016 získali významnú cenu Slovenskej agentúry pre cestovný ruch v kategórii „TOP turistická destinácia Slovenska.“ So študentskými spoločnosťami sa zúčastňuje veľtrhov a celoslovenských súťaží. V minulom roku získali 1. miesto v celoštátnej súťaži „Vitajte v našom regióne,“ 1. miesto v celonárodnej súťaži JA veľtrh podnikateľských talentov.

Pre žiakov organizačne zabezpečuje sprievodcovský kurz.



Blahoželáme jej k úspechom a do ďalšej práce jej želáme hlavne veľa zdravia, tvorivých nápadov, aktívnych žiakov a pedagogického elánu. K blahoželaniu sa pripája aj celá redakcia časopisu... a odkazujeme – „Sme na Vás hrdí, PANI PROFESORKA !!!“



Prišla, videla, zvíťazila...

1. júna 2017 pod záštitou predsedu Žilinského kraja sa uskutočnil nočný osemkilometrový beh okolo Vodného diela Žilina. Behu sa zúčastnilo približne 200 žiakov stredných škôl. Behalo sa pre dobrú vec. Cieľom podujatia bolo športom podporiť deti v Kambodži, ktoré nemajú možnosť vzdelávať sa a rozvíjať v takej mier, ako študenti na Slovensku. Podľa predsedu ŽSK Juraja Blanára je dôležité, aby sa naše deti zaujímali aj o dianie za hranicami Slovenska a uvedomili si, že nie každý má také šťastie získať vzdelanie zadarmo a žiť v prosperujúcej krajine. Iniciátorkou celého podujatia sa stala Mária Sikorová, pedagogička DA v Žiline, ktorá školské zariadenia v Kambodži niekoľkokrát aj sama navštívila.

Našu školu reprezentovala skvelá bežkyňa, žiačka 2. K triedy Erika Belianska. Beh absolvovali všetci študenti naraz, chlapci aj dievčatá. Erika v kategórii dievčat jednoznačne zvíťazila a čo bolo pozoruhodné, predbehli ju len 4 chlapci. V jej výkonoch sa spája skromnosť s cieľavedomosťou a je nádherné vidieť ju bežať...



Inzercia

Dakujeme

V mene celej redakcie by som sa chcela poďakovať všetkým členom či ochotným priateľom, ktorí nám pomohli tvoriť školský časopis AVIS počas prvého roka jeho pomysleného života v školskom roku 2016/2017. Za ochotu, za rady a nápady, za trpezlivosť, za príspevky, za všetko...

Vďaka Vám všetkým sa dozvedáme o dianí v našej škole, spoznávame talenty okolo nás a ich nezvyčajné koníčky, učíme sa nové veci, ...

Dúfame, že sme Vás inšpirovali a vyplnili Vám aspoň chvíľku voľného času. Držme si palce, aby sme o rok pokračovali a neustále sa zlepšovali.


*Vaše nápady, fotky, vlastnú tvorbu, info z výletov a školských akcií môžete stále posielat na adresu: **casopis.budik@gmail.com***

Mgr. Silvia Melišová



Antistresová omaľovánka

Omaľovaná, ktorá vždy vyplní tvoj letný čas ☺



Lukáš Janiga, IV.K

Petra Plaváková, IV.K

Magdaléna Lodňanová, IV.K

Linda Trubanová, IV.T

Karin Jantošová, II.L

Nikola Dolinajcová, II.L

Viktor Straka, III. T

Johny Buranda, I.L

Andrea Zacherová, II. K

Ľubomír Dikoš, II. K

Mgr. Silvia Melišová

Mgr. Alexandra Jambrichová

Mgr. Michaela Mravcová

Ing. Zuzana Moravčíková

Ing. Beáta Latková

HURÁÁÁ
PRÁZDINY