

SOŠ POĽNOHOSPODÁRSTVA
A SLUŽIEB NA VIDIEKU

AVIS
2.



„Moja hlava je biela ako sneh v zime, no v
mojom srdci vládne večná jar.“

December, Január 2017, 2018

Obsah



Opýtali sme sa... 3 - 4



Téma na dnes 5 - 9



Rubrika kynológa 10



veterinára 11 - 12



Rubrika záhradkára 13



Rubrika cestovateľa 14



Z ríše zvierat 15



1 + 1 = ??? 15



Literárne okienko 16



Movie 16



Music 17



Šikovné ruky 18



Zúčastnili sme sa 19 - 21




Inzercia 22



Opýtali sme sa pani učiteľky



MVDr. Magdalény Barnišinovej



V tomto čísle predstavíme vyučujúcu, ktorá je úplne nová ☺ Vyučuje na našej škole prvý rok. Stretávajú sa s ňou hlavne študenti veterinárnej hygieny a kynológie, pretože je špecialistkou v danej oblasti. Kde študovala, ako sa jej darilo i to, čo rada robí vo svojom voľnom čase si môžete prečítať v rozhovore, ktorý nám poskytla.

1. Prečo ste sa stali veterinárkou?

Vraj som ňou chcela byť už ako úplne malá. Vyrastala som na dedine medzi zvieratami a bolo nám spolu dobre.



2. Kde ste študovali?

Študovala som na gymnázium v Levoči, 6 rokov na Univerzite Veterinárskeho lekárstva a farmácie v Košiciach, kde som ostala ešte ďalšie 4 roky na doktorandskom štúdiu a potom som pracovala na Ústave aplikovanej etológie a profesijnej etiky.



3. Aké máte spomienky na štúdium?

Štúdium bolo náročné. Pre mňa aj časovo, lebo som veľa času trávila pri koňoch a praxovala pri terénnom veterinárovi, ktorý neznášal teplo, tak sme v lete začínali aj o štvrtej ráno ☺



4. Čo /kto Vás na škole najviac ovplyvnil?

Najviac ma ovplyvnil študijný pobyt v belgickom Gente u Pána profesora Franka Ödberga a čas strávený s inak obdarenými deťmi a ich rodičmi počas hipoterapie.






5. Máte aj zlé skúsenosti z veterinárstva?

Často krát nedokážem pochopiť kam až dokáže zájsť ľudská hlúposť, bezohľadnosť a neochota čokoľvek zmeniť...



6. Aké je Vaše obľúbené zviera?


Ako etológa ma fascinujú všetky zvieratá, hlavne tie vo voľnej prírode, ktorých správanie nie je ovplyvnené ľuďmi. Z domestikovaných sú to hlavne kone a mačky.



7. Ako trávite svoj voľný čas, aké máte koníčky?

Momentálne trávim čas hlavne s mojou rodinou. Rada si prečítam dobrú knihu.

A milujem potulky prírodou, hlavne ďaleko od ľudí, kde si stačí len sadnúť a počkať, kým sa na Vás prídu pozrieť z blízka...





Téma na dnes – tipy na vianočné darčeky

Každému je známe, že najkrajšie darčeky sú tie darované či nehmotné.... Ale ruku na srdce, koho by naozaj potešilo len objatie z čistej lásky, a úprimne by si povedal, že mu to stačí? Aj ten najskromnejší z nás očakáva, že pod stromčekom niečo nájde. Pripravili sme pre vás tipy, ak potešiť a neminúť všetky nasporené peniaze. Veď za tieto darčeky neutratíš viac ako 10 eur 😊 . Dúfame, že sa inšpirujete...



Literatúra

Dobrá knižka v akomkoľvek formáte, či už v tlačenej alebo e-verzii poteší naozaj každého. Na výber máš okrem množstva formátov aj z rôznych žánrov a rôznych cenových hladín. Všeobecne platí, že nákupom cez e-shop môžeš ušetriť aj 30% z ceny, než za akú by si knižku kúpil v kamennej predajni. Takže predtým, ako začneš vôbec vhodného knižného adepta hľadať, prelustruj poriadne aj internet – nielenže nájdeš, ale aj ušetríš.



Dvadsať minút virtuálnej reality

Vďaka výdobytku modernej doby možno bližšieho tvojho poslať kamkoľvek si bude priať. Zážitok z virtuálnej reality je cenovo prístupný a umožní zážitky naozaj netradičné. Nemôžeš si dovoliť dovolenku na Havaji alebo nejaký extrémnejší adrenalín? Siahni po virtuálnej realite, obdarovaný bude nesmierne natešený.



Prispej na psí útulok v mene toho, pre koho je darček určený

Je tvoj blízky milovníkom zvierat a má už nejaké aj doma? Tak pomôž psiemu útulku v jeho mene. Darovať môžeš akýkoľvek obnos peňazí a potom mu už len daruj kartu s oznámením, že prispel na dobrú vec a pomohol psíkovi v núdzi. Toto len tak hockoho nenapadne, tak to môžeš vyskúšať a garantujeme ti veľké prekvapenie.



Pomôcka na masáž hlavy

Týchto môžeš nakúpiť pokojne aj desať, pretože na e-shopoch nájdeš toto čudo aj za 1 euro. Čo blízkym daruješ? Neskutočne pohodlný relax, z ktorého môže dotýčný mať priam až slastné stavy.



Mesačné predplatné streamovacích služieb

V tomto prípade môžeš vsadiť na hudobné služby ako Spotify, Deezer či Apple Music, alebo hoc aj na Netflix, ak je tvoj blízky pravým televíznym či filmovým machrom. Mesačné predplatné nestojí ani 10 eur a zväčša je prvý mesiac celkom zadarmo, takže daruješ vlastne dva mesiace. Predplatným streamovacích služieb máš možnosť darovať hudobný či filmový zážitok, čiže niekedy aj viac, ako sa môže na prvý pohľad zdať.



Hudba na nosičoch

Či už daruješ hudbu na CéDečku alebo na vinyle, nemusíš za ňu utraťiť majland, ako sa hovorí. Kvalitnú hudbu na akomkoľvek nosiči zoženieš tiež za pár šupov, stačí poctivo prejsť všetky e-shopy. Pri hľadaní vinylov do 10 éčok sa síce môžeš zapotiť, ale pamätaj, že existuje množstvo bazárov, ktoré ponúkajú často aj historické kúsky v relatívne dobrom stave a za dobrú cenu. Takže hor sa na Google (alebo do ulíc).



Powerbanky

Áno, tie kvalitnejšie sú podstatne drahšie, no mať vreckovú verziu, ktorá dokáže človeka dostať zo spárov zúfalstva pri vybitom mobilnom telefóne, je na nezaplatenie.



Príslušenstvo k elektronike

Slúchadlá, nabíjačky k mobilným telefónom, minirádiá, USB kľúče, pamäťové karty, PC myši, rôzne káble, ochranné púzdra na mobily či tablety alebo aj ochranné sklá. Aj tu je možností nespočetne dosť, takže stačí v obchode (kamennom či internetovom) hľadať oddelenia s názvom „Príslušenstvo“. Garantujeme ti, že naďabíš naozaj na čokoľvek.



Ponožky

Tých nie je naozaj nikdy dosť ☺ A okrem toho zahrejú. Niektoré obchody poskytujú naozaj široké kolekcie netradičných kúskov, a ich zbieranie je veľkým hitom.

Zdroj: <https://noizz.sk/inspiracie/jednoduche-a-lacne-vianoce-s-tymito-tipmi-na-darceky-neutratis-viac-ako-10-eur/jbjngd5>





Imatrikulácie vo filmovom štýle 2017



Nieko raz povedal: „Šťastie nie je cieľ, ale cesta k nemu,“ presne toto šťastie stretlo každého študenta, keď mu ešte na základnej škole prišla pošta s tým najkrajším slovom „prijíam.“ Vtedy nám bolo jasné, že sa z nás čoskoro stanú dospelí ľudia, a že čoskoro prekročíme prach dospelosti. Keď sme sa dostali na našu vysnívanú školu, vedeli sme, že sa máme toho ešte veľa učiť, aby sa z nás stali profesionáli. Zaradili sme sa do bežného stredoškolského života, ktorý nám priniesol ľahké, ale aj ťažké chvíle. Keď nás tretiaci „pokrstili,“ stali sme sa právoplatnými členmi študentského kolektívu.

Odvtedy prešli 3 roky a nastal rad na nás. Tak ako sme boli prijatí na cestu za šťastím my, tak sme sa rozhodli, že medzi seba prijme naše prváčikov netradičným spôsobom. Celá slávnosť niesla názov Imatrikulácie vo filmovom štýle 2017. Otvorená bola kolektívnou úlohou, kde sme si overili ich kreativnosť. Každý odbor dostal svoj vlastný plagát, kde si ľubovoľným spôsobom odtlačali svoje dlane a následne nám sľubovali, že budú dobrými a pozornými študentmi, ktorí nám splnia všetko o čo ich požiadame. Keďže sme si zvolili filmovú tému, vybrali sme si pár známych filmov, ako napr. Mrázik, Duch či Hriešny tanec, vyžrebovaným žiakom sme ukázali presnú časť z filmu a ich úlohou ju bolo napodobniť. Ale čo by to boli za Imatrikulácie, keby sme nemali maskota? V poslednej dobe sa v kinách, v televízií, či na internete vyskytovali žlté postavičky. Práve kvôli ich veľkej sláve sme sa rozhodli, že práve Mimoň sa stane hviezdou večera. Predvádzal nám akrobatické kúsky, z ktorých sme boli ohromení.






V ďalšom bode programu nám žiaci predviedli skupinové, či kolektívne tance a spev. Našli sa aj 3 dievčatá, ktoré nám chceli predviesť niečo viac. Každého, kto má rád hudbu táto časť zaujala. Jedno dievča nám zahralo na heligónke a zaspievalo ľudové piesne. Som nesmierne rada, že do dnešnej doby sa znova vracia folklór, a aj tak zachovávame slovenské tradície. Ďalšie dve dievčatá majú má tanec určite v krvi. Predviedli nám ako si dokážu vychutnať každý jeden tón v step tanci.

Tieto dievčatá majú hudobný sluch a práve preto im želám, aby tento svoj talent ďalej rozvíjali, pretože to je práve to, čo ich robí výnimočnými ľuďmi a vďaka tomu, čo predviedli, si ich ne jeden pamätá.

Toto všetko bol len začiatok. Keďže nás prváci prekvapili svojím programom, tak sme i my nechceli byť ničím dlžní a chceli sme ich ohromiť úlohami, ktoré sme si pripravili. Nebolo to síce pre nich také príjemné, ale každý si tým musel prejsť. Samozrejme sme nemohli zabudnúť aj na nových profesorov, ktorí medzi nás prišli. Pripravili sme si pre nich zložité jazykolamy a taktiež nám aj zatancovali. Úlohy pre študentov neboli ľahké. Klepali hlavou mäso, vyťahovali predmety spomedzi červov, boli olízaní psom, či vyberali ústami lentilky z múky. Po dokončení úlohy, každý dostal darček, ktorý sa týkal jeho odboru. Týmito splnenými povinnosťami sa konečne stali právoplatnými študentmi školy.

Som veľmi rada za celý priebeh Imatrikulácií 2017, a že sme aj my, študenti tried 3.T, 3.K, 3.AZ a 3.L, dokázali, že kolektívna spolupráca je najdôležitejšia.

Dominika Čerňanová, 3.T





Deň otvorených dverí

Dňa 23. 11. 2017 naša škola otvorila svoje dvere už po 20-ty krát pre mladých perspektívnych študentov. Deň otvorených dverí sa na našej škole sa organizuje 2x do roka. Je to vyhradený priestor pre žiakov 9. ročníka na rozšírenie svojho obzoru a zároveň nájdanie svojho vysnívaného celoživotného povolania.

Na dni otvorených dverí si každý jeden žiak našiel niečo svoje. Od kynologického zamerania cez veterinárnu hygienu až po cestovný ruch. Každý jeden odbor na škole bol prezentovaný v jednotlivých učebniach. Prezentáciu odborov viedli študenti daných odborov pod dohľadom učiteľa. Každý jeden DOD je pre školu prínosom, avšak tentokrát bol obzvlášť jedinečný. Mali sme česť, pretože našu školu navštívila pani ministerka pôdohospodárstva Ing. Gabriela Matečná. Pani ministerku Matečnú srdečne privítal pri príchode pán riaditeľ s krásnou kyticou. Celú atmosféru spríjemňoval spev našich študentiek v kroji. Pani ministerka bola príjemne prekvapená množstvom študentov deviateho ročníka, celkovou organizáciou dňa otvorených dverí, ako aj vybavenosťou školy. Postupne si poprezerala jednotlivé učebne, v ktorých boli prezentované naše odbory a súčasťou toho aj rôzne atrakcie, ako napríklad mini zoo. Na záver po prehliadke našej školy sa pani ministerka občerstvila v školskej čajovni, ktorú prevádzkovali žiaci. Teplý čaj z domácich bylín a voňavé koláče dotvárali neopísateľnú atmosféru celého dňa.

Pre každého jedného študenta našej školy bola veľká česť vidieť pani ministerku a pred ňou reprezentovať našu školu. Zhodnotenie pani ministerky bolo jednoznačné. Vybavenosť a odbornosť našich pani profesoriek a pánov profesorov je na vysokej úrovni a konkurencie širokom okolí niet. Naša škola je jedinečná a poskytuje vynikajúce vzdelanie. Strávili sme krásny deň, spoznali sme nových budúcich študentov a s hrdou pochvalou sme zatvorili brány našej školy.



Majka Štefková 1.V





Je obdobie, kedy sa veľa pečie. Pre našich hostí chystáme veľa zákuskov a čajového pečiva. Práve pečenie vianočného pečiva je pre tento čas typické. A čo naši miláčikovia? Určite viete, že to, čo je dobré pre nás, nemusí byť dobré aj pre nich. Ak si náhodou nie ste istí, čo môže a čo nemôže váš miláčik konzumovať, poteší vás článok v rubrike veterinára. Ale ešte predtým si prečítajte recept na sušienky, ktoré štvornohým priateľom neublížia a zhltnú ich rýchlosťou blesku do poslednej omrvinky.

Sušienky pre miláčikov



Suroviny:

- ♥ 1 hrnček ovsených vločiek
- ♥ 1hrnček celozrnej múky
- ♥ 1 konzerva tuniaka vo vlastnej šťave alebo s rastlinným olejom
- ♥ veľa lásky



Postup:

Všetky suroviny dáme do misky a poriadne premiešame. Ak je zmes príliš suchá pridáme deci vody.

Na vybratý plech si položíme papier na pečenie a zmes si dáme či už ako kostičky, guľôčky alebo natrieme na plech. Šikovnejší a trpezlivejší môžu vytvárať kostičky a podobne.

Pečieme pri 180 °C cca 20 minút.

<https://hafshop.sk/blog/domace-pamlsky-pre-psov>





Čo by nemali jesť
naši miláčikovia...



Mačky

CUKOR - samotný aj ako súčasť iných potravín. Mačky ho veľmi ťažko travia a spôsobuje nadváhu.

ŠUNKA, SALÁMA, ÚDENINY- obsahujú veľmi veľa soli, korenia, tuku. Všetky tieto prísady sú pre organizmus mačky úplne nevhodné a spôsobujú im žlčníkové problémy. Navyše rôzne chemické aditíva v týchto výrobkoch sa ukladajú v pečeni a mačka ich nedokáže vylúčiť.

SLADKOSTI, ČOKOLÁDA- Pozor, u sladkosti na cukor, ktorý obsahujú. Spôsobuje u mačiek obezitu, škodí ich zubom a je pre nich veľmi ťažko stráviteľný. Čokoláda obsahuje pre mačky nebezpečné látky, ktoré sa jej v tele hromadia a môžu dokonca privodiť aj smrť.

HROZNO A HROZIENKA- nikdy nedávajte svojej mačke ako odmenu alebo pochúťku. Už malé množstvo vyvoláva u mačiek hyperaktivitu a zvracanie. Ich konzumácia môže u mačiek viesť až k zlyhaniu obličiek.

SÓJA A SÓJOVÉ POLOTOVARY- Mali by si ste aj pri kúpe komerčných krmív alebo surovín pozorne prečítať a skontrolovať zloženie, či neobsahuje sóju. Je pre nich ťažko stráviteľná

CESNAK A CIBUĽA- Cesnak a cibuľa sú vo všeobecnosti veľmi ťažko stráviteľné. Navyše cibuľa vo všetkých formách, či už surová alebo dehydratovaná rozkladá červené krvinky a môže viesť k anémii u mačiek.



AVOKÁDO - je pre psa jedovaté. Avokádo obsahuje toxickú zložku Persin, ktorý môže poškodiť srdce, pľúca a iné tkanivá. Môže spôsobiť žalúdočné ťažkosti, vracanie, v niektorých prípadoch aj zápal pankreasu.

CIBUĽA - ničí červené krvinky a môže vyvolať anémiu, slabosť a dýchacie problémy. Týka sa to cibule aj pažitky či už surovom, sušenom alebo aj varenom stave.

HROZNO A HROZIENKA - môžu u psov zapríčiniť zlyhanie obličiek. Aj malé dávky môžu byť pre psa smrteľné. Fatálne následky môžu nastať aj v prípadoch, keď pes zje zopár bobulí hrozna či hrozienu opakovanne.

PARADAJKY - obsahujú Tomatín, ktorý je podobný solanínu (jedovatý alkaloid). Klinickými príznakmi otravy sú letargia, nadmerné slinenie, dýchacie problémy, vracanie, hnačka alebo zápcha, rozšírenie zreníc, kŕče. Paradajky obsahujú aj Atropín, ktorý môže u psa spôsobiť rozšírenie zreníc, trasenie a srdcovú arytmiu.

KOFEÍN - (z kávy, kávovej usadeniny, čaju alebo čajových vrecúšok) stimuluje centrálny nervový a cievny systém a vyššia koncentrácia môže spôsobiť vracanie, nepokoj, búšenie srdca a v priebehu niekoľkých hodín dokonca aj smrť.

VLAŠSKÉ ORECHY - Pokiaľ pes zje škrupiny vlašských orechov, môže dostať hnačku a žalúdočnú nevoľnosť. Príznakmi otravy sú vracanie, triaška, slinenie, problémová koordinácia, letargia, nechutenstvo, zožltnutie očí a ďasien. Otrávené psy môžu vylučovať krvavé zvratky alebo stolicu. Môže trvať aj niekoľko dní, kým sa príznaky prejavia.

ČOKOLÁDA - môže spôsobiť záchvaty, bezvedomie a smrť. Najnebezpečnejšia je čokoláda na varenie. Všeobecne platí, že tmavšia čokoláda je nebezpečnejšia.

SUROVÁ PEČEŇ - alebo časté podávanie varenej pečienky (3-krát za týždeň) môže spôsobiť toxicitu vitamínom A. Táto má za následok deformáciu kostí, úbytok hmotnosti a nechutenstvo.

HUBY - môžu vyvolať bolesť brucha, slinenie, poškodenie pečene alebo obličiek, vracanie, hnačku, kŕče, bezvedomie, či dokonca až smrť.

<https://zvery.rodinka.sk/macka/macka/pozor-macka-toto-nesmie-iest/>
<http://www.psicar.sk/clanok-o-psoch-ochorenia-psov/potraviny-ktore-mozu-psovi-uskodit>





Ani v zimných mesiacoch nemôžeme zabúdať na naše záhrady. V nasledujúcich riadkoch sa dočítate, čo treba ešte dokončiť, aby mohla zem v pokoji oddychovať pod bielou perinou. Na jar nám našu snahu určite vráti.

Čo robiť v decembri?

- * Treba opraviť a upratať záhradnícke náradie.
- * Ak si trúfate, je čas na narezanie prvých vrúbľov.
- * Zo záhrady odstránime choré stromy.
- * Vyrobiť adventný veniec a narezať konáre čerešne či zlatovky do vázy, aby nám na Vianoce rozkvitli.
- * Pripraviť krmidlo pre vtáčiky.



Čo robiť v januári?

- * Ak teplota neklesla pod 5 °C, stále môžeme strihať vinič.
- * Aby sme sa v lete mohli tešiť z letničiek, ktoré sme si vypestovali, je nutné ich vysiať už teraz, napr. petúnií, surfínií, begónií...
- * Kmene stromov natierame vápnom.
- * Skontrolujeme zazimované rastliny, napríklad prikryté jahody, trvalky, cesnak...
- * Ak nie je dostatok vlhky, treba zazimované rastliny polievať.



A keď bude už v záhrade všetko hotové, v kuchyni si môžete pripraviť tieto chutné medovníčky.

INGREDIENCIE

350 g hladká múka
250 g práškový cukor
30 g Hera

2 ks vajce
1/2 KL sóda bikarbóna
1 KL perníkové korenie



3 PL med
1 ks vajce
1 KL kakao



POSTUP



1. Vajcia a cukor vymiešať, pridať roztopený teplý tuk (nie horúci), med a perníkové korenie. V miske si preosejeme múku so sódou bicarbónu. Vymiešané vajcia s ostatnými prísadami vylejeme do polovice preosiatej múky, miešame varechou a stále pridávame zvyšnú múku. Cesto odložíme do chladu na min. 24 hodín.



2. Perníkové cesto rozvaľkáme na 3-5 mm, vykrajujeme rôzne tvary a pečieme na 175°C. Po upečení medovníky ešte horúce potierame vajíčkom ktoré sme si pripravili.



3. Zdobíme bielkovou polevou: vymiešať 150 gr. práškového cukru (2x preosiaty) s jedným bielkom. Miešať vareškou najmenej 20 min. Zdobíme podľa vlastnej fantázie.





Rubrika cestovateľa



Naj vianočné trhy na svete

Každé mesto je vo vianočnej výzdobe ojedinelé. Akoby ste sa každým vlakom do cudzieho mesta dostali do úplne inej zeme. Tu je rebríček 8 najkrajších vianočných trhov, ktoré sa oplatí zažiť. Takže ak vám bude cez prázdniny dlho, neváhajte a niektorý z nich navštívte.

Londýn, Anglicko



Drážďany, Nemecko



Praha, Česko



Štrasburg, Francúzsko



Viedeň, Rakúsko



Tallinn, Estónsko



Frankfurt, Nemecko



Budapešť, Maďarsko



<https://www.idem.firotour.sk/clanok/8-kuzelnych-vianocnych-trhov-v-europe-ktore-stoji-za-to-navstivit>





Z ríše zvierat



Zimní spáči

Každé zviera sa musí prispôbiť podmienkam prostredia tak, aby sa cítilo čo najlepšie. Niektoré zvieratá sa na zimu uložia na zimný spánok, pričom sa delia na zimných pravých a nepravých spáčov. Pravým spáčom sa fyziologické prejavy znižia - pulz srdca, dýchanie, teplota - až na hranicu prežitia.



1. Plch – najospalejší

Plch dokáže prespať 6 až 7 mesiacov, a to od októbra až do polovice mája. Preto je rekordmanom v tejto oblasti. Nevytvára si žiadne zásoby, spaľuje tukové tkanivo.



2. Svišť – najväčší spaľovač tukov

Hoci si nevytvára zásoby jedla, ani ich nepotrebuje. Úplne mu postačí jeho tuková vrstva. Prvenstvo nesie v tom, že počas zimného spánku môže stratiť až tretinu celkovej hmotnosti.



3. Syseľ – najlepší staviteľ

Svoj domov si dokonale pripraví. Diery vyhrabané v zemi si vystelie trávou a suchými rastlinami a hlinou, aby mu bolo čo najpohodlnejšie.



4. Veverica – najšporovlivejšia

Svoje zásoby si zberá celé letné obdobie, odkladá si ich naozaj poctivo a nikdy ju nezlákajú.



5. Medveď – najväčší

Zimu prežije v skalných štrbinách, pod prevismi či v dutinách starých stromov. Zásoby si nevytvára, spaľuje tukovú vrstvu. Spí asi 5 mesiacov, od novembra do marca.

<https://www.cas.sk/fotoqaleria/610894/zvieratka-sa-pripravuju-na-zimu-kto-z-nas-je-najvacsi-spachtos/1/>



1 + 1 = ???

Vyznáte sa v bankách? Vyskúšajte sa. K banke priradte jej názov.

- Slovenská sporiteľňa, VUB banka, ČSOB banka, Poštová banka





Literárne okienko



Sviatky

Prišli k nám sviatky,
odídu všetky zmätky.
Ozdobíme vianočný stromček,
na večeru zvolá nás zvonček.
Na stole strieborná ozdoba,
nehrozí žiadna robota.
Je polnoc a zvony bijú,
Anjeli malého Ježiška do plienky
vijú.



O čom sú vlastne Vianoce ?
Že všetko okolo sa ligoce ?
Rodinné puto, láska, viera,
nech zaplní sa v srdci diera.
Všetko dobré nech Vás sprevádza,
a to zlé nech Vás zďaleka obchádza.
Želám Vám krásne a veselé sviatky.



Movie



MATKY REBELKY: ŠŤASTNÉ A VESELE

Hovorí sa, že Vianoce sú najkrajšie obdobie roka. Ale určite nie pre mamy! Tri matky rebelky už majú dosť večného upratovania, varenia, vyzdobovania a zháňania perfektných darčiekov pre celú rodinu (a občas aj pre seba, aby oteckovia nemali starosti). Preto sa vzbúria a rozhodnú, že tento rok si Vianoce konečne chcú poriadne užiť aj ony. Akurát netušia, že čoskoro sa ohlásia hostia, ktorí s ich predstavou dokonalých sviatkov asi nebudú úplne súhlasiť – ich vlastné matky...

Ak máte v predvianočnom zhone čas a chuť si trochu oddýchnuť a zasmiať sa, určite sa zastavte v kine.




Zdroj: <https://tv-program.aktuality.sk/film/matky-rebelky-stastne-a-vesele>





Music



RECENZIA: *This Is Acting* - Sia

Dnes som si pripravil úžasnú, talentovanú austrálsku interpretku Siu. Sia je úžasná speváčka, ktorá má zaujímavo zafarbený hlas no a jej výšky sú veľkolepé. Keď počujem jej krásny a pôvabný hlas, vždy mojím bunkám dodáva závislosť. Jej posledný album *This Is Acting* je dynamický a má nádych umeleckého vnímania sveta. Album obsahuje úžasné piesne, ktoré sú pre Siu neskutočne ikonické. Pieseň, ktorá je pre mňa výnimočne silná a ktorá sa mi dostala do hlavy, je *Alive*. Táto pieseň je pre mňa energiou a silou, ktorá ma dokáže vždy nakopnúť a posunúť ďalej. Album obsahuje aj iné úžasné pesničky, ktoré nemožno prehliadnuť, ako sú: *One Million Bullets*, *Move Your Body*, *Cheap Thrills*, *Space Between*, ktoré dodávajú tomuto albumu veľký výbuch pozitívnej energie a nádejí. Dizajn tohto albumu dotvára sympatická a hlavne talentovaná tanečníčka Maddie Ziegler, ktorá vykresľuje tancom podstatu piesní. Sia nie je len speváčkou, ale aj úžasnou a šikovnou skladateľkou, producentkou. Napríklad pieseň *Diamonds* od interpretky Rihanny, aj tento text piesne jej napísala Sia. Sia momentálne pracuje na svojom vianočnom albume. Myslím si, že tento album bude vianočná bomba, ktorá nám dotvorí tu správnu vianočnú atmosféru.



Blog: <https://lukybitchlukqwas.blogspot.sk/>
Instagram: <https://www.instagram.com/lukybitch/>




Vianoční ježkovia

Budeme potrebovať: filc, stačia malé kúsky, nožnice (prípadne aj nožnice s ozdobnou čepeľou), lepiacu pištoľ, tri čierne koráliky, ceruzu alebo fixku, šišku, stuhu na zavesenie.



Návod ako postupovať:

1. Z filcu vystrihneme polkruh (môžeme použiť aj nožnice s dekoratívnou čepeľou), z ktorého vyrobíme hlavičku ježka, tiež spodok jeho tela z nôžkami a dve malé ušká.
2. Polkruh filcu zvinieme do kornútiku a zlepieme lepiacou pištoľou.
3. Prišijeme naň ňufáčik v podobe čiernej koráliky a dve ušká.
4. Prišijeme alebo prilepíme mu dve korákové oči.
5. Šišku položíme na jej bok a prilepíme k nej tvár ježka. Naspodok prilepíme filcové brucho s nožičkami.
6. Nakoniec môžeme okolo ježka previazať stuhu a zavesiť ho na stromček





Regionálne ľudové piesne a hudba

V stredu 8. 11. 2017 usporiadalo Vlastivedné múzeum v Považskej Bystrici, v zriaďovateľskej pôsobnosti Trenčianskeho samosprávneho kraja, pre žiakov našej školy blok prednášok zameraných na tradičnú ľudovú pieseň a hudbu. V úvodnej časti návštevy si študenti prezreli aktuálne prebiehajúcu výstavu „Jedy v prírode,“ prostredníctvom ktorej sa oboznámili s vybranými jedovatými druhmi fauny a flóry. Odborný pracovník múzea, etnológ múzea Mgr. Juraj Jakubík, študentov v prednáške oboznámil s ľudovou piesňou a hudbou nášho regiónu. Záver návštevy múzea patril tvorivej dielni plstenia, na ktorej sa študenti mali možnosť oboznámiť s tradičnou technikou plstenia a sami si vyrobili originálne oplstené mydielka. Na vzdelávacom dopoludní o ľudovej piesni a hudbe sa zúčastnilo 16 študentov 3. ročníka spolu s 2 vyučujúcimi, odbory: agropodnikanie a manažment regionálneho cestovného ruchu.



Sadenie dlhovekých stromov – Fačkov

7. 11. 2017 sa uskutočnila v spolupráci s Občianskym združením Tilia a Základnou školou Fačkov akcia pod názvom „Sadíme dlhoveké ovocné stromy.“ Podujatia sa zúčastnili vybraní žiaci


4. Z triedy pod vedením Ing. Dušana Matúška – vedúceho učiteľa

výbere odrôd a výsadbe ovocných stromov. Súčasťou akcie bola aj prednáška s ovocinárskou tematikou spojená s ochutnávkou starých odrôd ovocia.



Študentská kvapka krvi

Stredná odborná škola poľnohospodárstva a služieb na vidieku v Žiline sa zúčastnila každoročnej akcie zameranej na darovanie krvi. Národná transfúzna služba SR v spolupráci s Červeným krížom SR ju organizovala v novembri 2017. Aj my sme sa akcie zúčastnili 10. 11. 2017 a svoju „kvapku“ krvi darovali žiaci 4. T, 4. AE a 3. K a za ich odvahu a snahu pomôcť iným im prináleží veľká vďaka.



Jaskyne




Písal sa 7.11.2017 je utorok. 2° C nad nulou nás ráno neodradili od dobrodružstva „tour the jaskyne.“ Slnéčné lúče sa prebýjali cez hustú hmlu a jemne nás hriali na lícach. Naštartovali sme nielen autobus, ale aj dobrú náladu. Nadšenie prvé- Važecká jaskyňa. Pri príchode sme sa rozprávali s pánom sprievodcom

a nastal prvý problém. Pán sprievodca nás nechcel zobrať na prvý vstup z dôvodu obsadenia. Rozhodli sme sa ho nejako presvedčiť, ubezpečiť, že sme v jaskyniach už mnohokrát boli a vieme ako sa správať v podzemných „chrámoch.“ Pán sprievodca ani po zistení, že medzi sebou máme jednu jaskyniarku neustúpil. Dôvody sú zrejmé a samozrejme neostalo nám nič iné, len akceptovať rozhodnutie. Vieme ako sa hovorí: „kto chce, hľadá spôsoby nie výhovorky.“ Po nepeknej skúsenosti sme sa rozhodli spoznávať krásne zákutia Liptova. Navštívili sme Tatranskú Štrbu, kde sme si mohli pozrieť zubačku a okolie. Pokračovali sme smerom do folklórneho srdca dedinky Východnej. V tejto malebnej dedinke sme si mohli prejsť celý amfiteáter, kde sa každoročne organizuje folklórny sviatok festival Východná. Pri odchode z tejto dedinky nám na rozlúčku Slovenský majestát poskytol nádherný pohľad. O ktorom kopci hovorím ? Áno bol to on, bol to náš symbol Tatranský Kriváň. Po kochaní sa krásnym okolím našich Slovenských hôr sme zamierili na obed do Červeného kútu, kde sme skúsili miestne halušky so slaninkou. Nasledujúca zastávka nám bola známa. Po predchádzajúcej skúsenosti sme mali menšie obavy, avšak tie sa vyparili hneď po prvom vtipe pána sprievodcu Petra Prochádzku a jeho kolegu. Dobrá energia prekvitala aj v tej obrovskej zime. Prehliadka jaskyne spojená s výkladom sa niesla v čarovnom duchu. Netušíme ani koľko sme sa toho naučili a to hlavne z praktických skúsenosti pána sprievodcu. Z jeho výkladu bolo cítiť, že tento človek prácou žije. Rozprával to s takým nadšením a ľudských prístupom, že sa nedalo nepočúvať. Touto cestou by sme sa chceli srdečne poďakovať nášmu sprievodcovi za krásny zážitok z návštevy jaskyne a taktiež aj o ten úžasný prístup k jeho práci. Obrovská vďaka Vám. Posilnený dobrou náladou sme sa o pár minút rozhodli navštíviť Mini Slovensko. Nádherná záhrada plná miniatúr Slovenských pamiatok a krás. Vďaka tomu sme zdolali rekord rýchlosti v cestovaní. Z Košíc prejsť cez Strečno až do Bojníc behom 7 minút tak to nedokáže len tak niekto. Avšak my sme túto možnosť mali a rozhodli sme sa ju využiť. Mini Slovensko nám poskytlo prejsť si krásny Slovenska behom pár minút. Po časom sklze a taktiež neplánovanom zmene nášho časového harmonogramu sme museli upustiť od návštevy Demänovskej jaskyne Slobody. Ako posledná zastávka bol salaš Krajina pri Ružomberku. Neodlučiteľnou súčasťou tohto salašu je jeho pekárň, kde vojsť a nekúpiť si domáce pečivo by bol hriech. Skvelé pagáčiky nám voňali v autobuse až do Žiliny. Naše dobrodružstvo sa blížilo ku koncu.

Zhrnutie tohto krásneho dňa je také, že i nepríjemnosti sa dajú vždy vyriešiť. Netreba skláňať hlavu, ale hľadať iné krásy skrývajúce sa v našej malej veľkej krajine.

Mária Štefková

Súťaž v aranžovaní – „Adventný veniec“



23. 11. 2017 sa pri príležitosti Dňa otvorených dverí uskutočnila súťaž v aranžovaní „Adventný veniec“. Súťažilo spolu 11 študentov z II. III. a IV. Z triedy. Študenti vytvorili rôzne, zaujímavé práce, ktoré bolo náročné ohodnotiť a vybrať ten najlepší.

Výsledky: 1. miesto – Lašútová Mária II.MZ.
2. miesto – Lašútová Tímea IV.Z
3. miesto – Tamášiová Renáta IV.Z
Netradičný nápad – Markusová Mária IV.Z



Okresné kolo v badmintonu dievčat a chlapcov stredných škôl

10.11.2017 sme sa zúčastnili okresného kola v badmintonu dievčat a chlapcov, ktoré sa hralo v starej menze ŽU na Hlinách V. Dievčatá boli v skupine, kde sa nachádzalo 9 stredných škôl a chlapci v skupine, kde bolo 7 stredných škôl žilinského okresu. Dievčatá boli rozdelené losom do troch skupín. My sme si vytiahli dve



silné družstvá –

Gymnázium Varšavská a Bilingválne gymnázium. Na postup do finále sme mali veľmi – veľmi blízko. Jediný bod nám chýbal, keď dievčatá vyhrávali 6:2 a hralo sa do 7 bodov. Dievčatá napriek tomu prehrali, a preto nepostúpili do finálových bojov. Výkonnosťou boli študentky veľmi vyrovnané. Každým rokom sa zvyšuje počet škôl aj výkonnosť dievčat aj chlapcov, ktorí sa súťaže zúčastnia. Chlapci boli rozdelení do dvoch skupín. Postup do semifinále o 3. miesto im pomohol lepší pomer bodov. V zápase s bilingválnym gymnáziom, hlavne Martin Pucko z 1. L ukázal, že badminton vie hrať a v rozhodujúcom sete v štvorhre zahral hru takmer sám a chlapci tesne zvíťazili. **V konečnom poradí obsadili zaslúžené 3. miesto.** Veľká gratulácia...





Inzercia



Aj my chceme mať krásne Vianoce.
Pomôžte nám.... **ĎAKUJEME**



Dobrovoľná zbierka pre útulky zvierat



Útulok môžete podporiť i dobrovoľným
finančným príspevkom.


Vecné a finančné dary môžete odovzdať
u MVDr. Barnišinovej a RNDr. Vagnerovej

ČO MÔŽETE DAROVAŤ:

ryžu, cestoviny, granule a konzervy pre psov a mačky, deky, plachty, koberce, uteráky,
jednorazové podložky, vodítka, obojky, postroje, hračky, misky...



*Prijemné prežitie vianočných sviatkov
v rodinnom kruhu, veľa darčiekov
a oddychu Vám prajú všetci
členovia redakcie školského časopisu AVIS.*



Mgr. Silvia Rovňaniková

Mgr. Alexandra Jambrichová

Mgr. Beáta Latková

Mgr. Andrea Uhliariková

MVDr. Magdaléna Barnišinová

Lukáš Janiga

Mária Štefková

Jana Zuberská

Ján Buranda

Lucia Naďová

Karolína Dujčíková

Dominika Čerňanová

