

SOŠ POĽNOHOSPODÁRSTVA  
A SLUŽIEB NA VIDIEKU

AVIS


1

"Pes je jediný tvor na svete,  
ktorý ťa má radšej ako sám seba."



## Obsah

- Milí Avisáci
- Téma dňa
- Vyspovedali sme
- Moje hobby
- Cestovanie
- Vedeli ste?
- Šikovné ruky
- Fashion



- Literárne okienko
- Angličtina na slovíčko
- Záhradníctvo
- Music
- Movie
- Zabav sa
- Zúčastnili sme sa
- Inzercia
- Vymaľuj si ma

## Milí Avisáci !

S novým školským rokom nám prišla aj jeseň s momentálnym počasím. Obdobie, ktoré prevláda vonku - dominantné, pestré farby obohacujú nielen aktuálne sociálne siete, ale aj okolie, v ktorom sa nachádzame. Posledné lúče teplého slnka nás štekli na líčkach a vytvárajú nám úsmev na perách. Inšpiratívne prechádzky s našimi domácimi miláčikmi nám ukážu jedinečné krásy prírody. Áno, toto je jeseň, ktorú môžeme pomenovať babím letom. No toto krásne obdobie netrvá večne, preto máme aj jeseň plnú intenzívneho dažďa a zimy, doslova povedané plno "jesennej depresie". Úprimne vám poviem, že tento typ jesene viac preferujem, pretože vtedy človek primárne a podvedome viac myslí na pohodu, relax a predovšetkým oddych, ktorý v tejto rýchlej dobe potrebujeme. Aj tento školský rok vás opätovne a s veľkou radosťou budeme sprevádzať formou školského časopisu, ktorý bude plný zaujímavých článkov, ktoré vás nielen obohatia, ale aj inšpirujú.

A nezabudnite, chvíľka plná relaxu a pohody s dobrou hudbou a atmosférou, vás vždy dokáže aspoň na chvíľku odpútať od aktuálnej situácie.

**Lukáš Janiga, III.V**





## Téma dňa



### Čo je to podcast?

Podcast je zvuková nahrávka, ktorú jej autori šíria prostredníctvom internetu alebo mobilných aplikácií a to väčšinou v sérii ako pravidelnú reláciu. Jeho názov je odvodený od spojenia slov iPod (prenosný prehrávač od Apple) a broadcast (čiže vysielanie). Práve platforma iTunes od Apple zohrala v roku 2005 (čiže kedysi dávno v praveku) kľúčovú rolu v evanjelizácii a rozšírení podcastov. Odvtedy samozrejme pretieklo dosť vody dolu Dunajom a dnes už podcast nie je výsostná záležitosť špecifického publika či majiteľov zariadení Apple.


Podcast si dnes môžete vypočuť prakticky na ľubovoľnom zariadení, ktoré vie prehrať bežný hudobný formát, keďže je najčastejšie šírený vo formáte mp3. Na mobilných platformách – iPhone a Android je k dispozícii množstvo aplikácií (spotify aplikácia) . Ich prostredníctvom podcast môžete odoberať (subscribe) a teda neprepásť zaujímavé epizódy vášho obľúbeného podcastu. Podcasty sú v drvivej väčšine dostupné zdarma, ich autori zvyčajne do epizód umiestňujú audioreklamu.

Prieskum z roku 2017 ukazuje, že napríklad v USA si podcast pravidelne aspoň jedenkrát týždenne vypočuje až 42 miliónov ľudí vo veku nad 12 rokov (zrejme keď vyrastú z Youtuberov ?).

### V čom je podcast iný ako rádio alebo Youtube

Od vysielania v rádiu sa podcast líši najmä tým, že je možné jeho vypočutie odložiť na neskôr. Reláciu si možno vypočuť aj po častiach, či opakovane. Epizódy si poslucháč môže stiahnuť pre potreby offline počúvania do mobilného zariadenia – telefónu či iného prehrávača.

Odlíšnosť od videokanálov typu Youtube je pravdepodobne zrejma. Predsa len je rozdiel počúvať podcast a sledovať video – napríklad pri šoférovaní či behu. Navyše sledovanie videa je pomerne silný žrút dátového paušálu a stiahnutý súbor s patričnou kvalitou zase zaberá zbytočne veľa miesta na úložisku.





## Kedy, kde a prečo si vypočuť podcast?

Motivácia na vypočutie podcastu môže byť rôzna. Veľmi všeobecne povedané, môže to byť buď potreba niečo sa dozvedieť, alebo vyplniť "hluchý" časový úsek – kombinácia sa nevylučuje, naopak, oba dôvody sú vysoko komplementárne.

## Na otázku kedy a kde sa teda naskytá niekoľko rýchlych návrhov:

- počas športovania – pri behu alebo vo fitness centre,
- služobná cesta, čakanie na stanici alebo letisku, počas dlhého letu,
- čakanie na úradoch alebo u lekára,
- cesta do alebo z práce, v aute, vlaku, autobuse alebo na bicykli.

A prečo? Kvôli zábave a rozptýleniu, za účelom inšpirácie a motivácie, s cieľom osobného rozvoja alebo rozšírenia vedomostí a obzorov. Podcastera, témy, čas a miesto si definuje poslucháč podľa svojej preferencie, nálady, potreby...

Tak smelo na to, ak ste sa s podcastom ešte nezoznámili, vyskúšajte to! A veríme, že si svoje miesto u Vás nájde.

## Môj typ na podcast:

- **DOLU / NAHORU - Janka Chudlíková**

( je podcastový program, kde Janka“ sdílí příběhy lidí napříč obory bez ohledu na profesi, věk, národnost, pohlaví, orientaci či postavení. Cílem pořadu je ukázat druhým, že každý máme svoje “dole”, ale že je možné dostat se “nahoru”... A že každý musí pro zdravý a spokojený život něco sám udělat.)"

- **Se ségrou**

„(Jsme dvě ségry, Nicole a Lucka. Možná nás znáte jako A Cup of Style. Sdílíme svoje životy, pohledy na svět a zážitky na sociálních sítích a rády přijímáme nové výzvy. Co takhle zkusit podcast? Proč ne! Odkryjeme vám trochu jinou stránku nás dvou, takovou, která vypluje na povrch, když přestaneme řešit okolní svět a jen tak si se ségrou povídáme. Kontaktovat nás můžete na [sesegrou@elitebloggers.cz](mailto:sesegrou@elitebloggers.cz).)“



**Lukáš Janiga III.V**



# Vyspovedali sme ....



..... pána Ing. Juraja Holienku



## 1. Vy ste v podstate taký staro-nový učiteľ?

- Skôr starý ako nový, učím už 25 rokov.

## 2. Prečo učíte predmet Chov zvierat ?

- Zaujímal ma biológia, svet zvierat.

## 3. Spomínate školu...kde ste študovali ?

- Vyštudoval som SPÚ v Nitre a predtým aj túto školu

## 4. Čo si myslíte o dnešných žiakoch ?

- To čo pred 20-timi rokmi

## 5. Najkrajší darček ?

- Darom sú pre mňa pohodové zážitky s rodinou, priateľmi a prírodou.

## 6. Váš obľúbený spevák ?

- Je ich viac....hlavne v žánroch folk, country, šansón

## 7. Obľúbené jedlo ?

- Kysnuté koláče s makom, orechmi, ovocím...

## 8. Film, ktorý ste videli niekoľkokrát ?

- „Náš dědek Josef“

## 9. Obľúbená farba ?

- Taká zemitá –od sivej, modrá, zelená až po oranžovú

## 10. Obľúbený deň ?

- Každý, podľa toho ako sa cítim večer

## 11. Obľúbené obdobie ?

- Jeseň...pre jej farebnosť





## 12. Obľúbené miesto ?

- Les...kdekoľvek

## 13. Obľúbená relácia ?

- „Trochu inak“, „Postav dom, zasad' strom“, „Farmárska revue“

## 14. Máte nejaký tajný sen ?

- Mám, ale je tajný

## 15. Ako trávite voľný čas ?

- Činnosťami, ktoré vyvažujú zamestnanie: práce na chalupe, rodinné a priateľské stretnutia, pohyb v prírode na bicykli alebo so psom

## 16. Čím ste chceli byť v mladosti ?

- Poľovníkom

## 17. Niečo, čo sme o vás netušili ?

- Som poľovník, ktorý zver nestrieľa

## 18. Čo nemáte rád?

- Väčšinou znesiem takmer všetko, niekedy ma znechutia maličkosti

## 19. Obľúbené motto ?

- „Za všetko, čo sa nám stane, si môžeme sami“

## 20. Čo by ste odkázali redakcii nášho časopisu?

- Majte sa ako chcete

**Za rozhovor ďakuje Redakčná AVIS**





## Moje hobby

Ahojte, volám sa Jozef, mám 19 rokov a navštevujem triedu 1.V. Pôvodne som vyštudovaný záhradný architekt. Veľmi rád by som vám predstavil svoju záľubu. Najprv som sa nevedel rozhodnúť, či vás oboznámim s mojou pestovateľskou záľubou alebo s aranžovaním, no po dlhšom rozmýšľaní som zvolil pestovateľskú záľubu. Pestujem mnoho kvetov, no veľkú pozornosť dávam africkým fialkám, orchideám, kríčkovým muškátom, brugmansiam, pivonkám a mečíkom. V tomto čísle časopisu by som vás oboznámil s pestovaním orchideí.



Orchideám som sa začal venovať v 18. rokoch. Vo svojej zbierke mám 15 orchideí, z čoho je jedna Kattleja (Cattleya), jedna Cymbídiá (Cymbidium), jedna Brassia (Brassia), jedna Dendrobia (Dendrobium), dve Kambrie (Cambria) a deväť Lišajovcov (Phalaenopsis). No postupne sa zbierka rozširuje.

Pestovanie orchideí nie je lacná záležitosť. Keď si vezmeme, že len samotná orchidea stojí nejakú tú cenu + substrát, hnojivá, kvetináče určené pre orchidey a obaly na kvetináče ... a taktiež ich pestovanie chce veľkú trpezlivosť.

Pestovať orchideu sa však báť nemusíte. Síce veci na dobré pestovanie sú drahšie a trpezlivosť tiež neznie dobre, ale je to veľmi jednoduché.

Orchidey musia mať svetlé stanovište, ale chránené pred priamym slnkom. Zálievku vykonávame tak, že orchidey naukladáme do vane alebo do lavóra a sprchujeme substrát a vykonávam ju raz za dva týždne.



Takýto druh zálievky si vyžadujú Phalaenopsis. Ostatné druhy orchideí polievame vtedy, keď majú suchý substrát. POZOR! Voda sa nemôže dostať do stredu listov a na kvety. Hnojivo do zálievky pridávame len od jari do začiatku jesene. Cez jeseň a jar doprajem orchideám kľud a odpočinok.

Listy počas roka okrem zimy utieram pivom. Pôsobí to ako hnojivo a listy mám zdravé a lesklé. Orchidey sa rozmnožujú pomocou keiku alebo delením rastlín. Ako substrát sa používa kôra.

Z mojej zbierky som najviac hrdý na Brassiu (ktorá sa nazýva aj pavúčia orchidea), Katleju a Cymbídium.



**Jozef Hrabovský, I.V**





# Cestovanie



## Cestovateľský denník



Moje meno je Nina Leštinová,

som žiakom triedy 4. L. Viac ako rok dozadu som sa rozhodla napísať stredoškolskú odbornú činnosť a bolo to to najlepšie rozhodnutie. Nielenže som sa veľa nového naučila, či už poznatkov, ale som spoznala veľa nových ľudí, ktorí mi pomáhali, napríklad môj konzultant Róbert Hofrichter, pani učiteľka Mičuchová a mnoho ďalších vedcov pri zbieraní informácií. Moja práca ma stála aj veľa úsilia, výpočtov, hľadání informácií a samozrejme rád od našich učiteľov. Napokon sa drina vyplatila. Bola som so svojim výsledkom spokojná, ako aj moji rodičia, ľudia, čo mi pomáhali a v neposlednom rade aj môj konzultant, ktorý mi ponúkol sa ako dobrovoľníčka zúčastniť pri výskume korálov v Dahabe. Samozrejme, že som nemohla odmietnuť. Bol tu len jeden problém, a to, že hlavnou súčasťou výskumu bol potápačský kurz a vedieť sa potápať, čo som ešte v tej dobe vôbec neovládala. Takže hneď na druhý deň mi moja mama vybavila kurz, ktorý som absolvovala v Žiline a skúšky vykonávala v Senci. V ten deň, keď som vykonávala skúšky, bolo vonku iba 11°C a voda mala iba 4°C. Skúšky som zvládla a bola som pripravená prihlásiť sa ako dobrovoľník do organizácie. Hneď ako som do organizácie poslala životopis a oni mi potvrdili, že sa môžem zúčastniť, som začala vybavovať zmluvu na prax, čo teda nebolo ľahké, už len kvôli zlému internetu, ktorý ako som neskôr sama pocítila, je v Dahabe úplne bežný. Takže som najbližšie dni obvolávala vedúcich výskumu a zástupcov organizácie, aby som zistila všetky podrobnosti – od vybavenia víz až po odlet lietadla.. A keď bolo všetko dohodnuté na 100%, už som len potrebovala povolenie od riaditeľa a triednej učiteľky. Všetko prebehlo skvelo. Všetko bolo schválené za prítomnosti mojej mamy, ktorá už tľpla a zároveň sa tešila so mnou. Keď nastal deň môjho odletu, bola som dosť nervózna. Nie kvôli tomu kam idem, ale skôr kvôli tomu, na ako dlho tam idem, pretože predtým som ešte nikdy nebola z domu tak dlho preč bez mojej rodiny. Na letisku prebehlo všetko ľahko. Môj kufor bol troška ťažší ako mal byť, takže väčšina mojich vecí musela ísť do príručnej batožiny. Môj prestup bol v Istanbule, kde som čakala 6 najdlhších hodín môjho života, ktoré som strávila čítaním kníh. Keď som dorazila do Šarmu, čakala ma ešte hodinová jazda autom do Dahabu. Prišla som veľmi skoro nadržanom, kde pre mňa už ostatné dobrovoľníčky nachystali list s odkazom a išla som spať. Keď som sa ráno zobudila, ešte ostatní spali. Bola som nervózna, pretože všetci, čo tam boli, sa už poznali a ja som prišla najmladšia z úplne inej krajiny, o ktorej veľa z nich ani len nikdy nepočulo a boli sme si úplne cudzí. Onedlho sme sa však všetci zoznámili. Prekvapilo ma, ako boli všetci milí a hlavne, keď zistili, že som ešte nikde a nikdy tu nebola. Až do posledného dňa na mňa vždy dávali pozor. Škola, do ktorej som chodila, nevyzerala ako obyčajné školy. Bola tam jedna veľmi malá miestnosť, kde sme mali prednášky a druhá ešte menšia, kde sme pracovali na počítačoch. Hneď prvý deň som sa išla potápať. Išlo hlavne o to, aby zistili, ako sa cítim v úplne inom prostredí. Predsa len potápanie na Slovensku v jazerách a potápanie v Egypte v mori je úplne o niečom inom. Prvý ponor dopadol skvelo. Najviac ma zaskočilo, keď hneď prvý deň som vyfasovala dosť hrubú knihu s informáciami a obrázkami so slovami. Mala som na to týždeň, aby som sa naučila všetky koralové zvierky a ich zatriedenie do druhov.

Podotýkam, že to bolo v anglickom jazyku. Týždeň ubehol neskutočne rýchlo a môj prvý test, ktorý som písala za počítačom vo forme ABC, dopadol na 100%. Bola som neskutočne šťastná. Ale ma čakal ešte druhý test. Ten sme museli už napísať na 100% a bol to test pod vodou. Išli sme 3 dievčatá. Vedúca výskumu nám ukázala na korál a my sme museli napísať na dosku jeho druh a poddruh. Určovali sme asi 25 korálov. Vyšli sme na hladinu a test si opravili. Našťastie bol test úspešný. Deň nato som dostala ďalšiu knižku – o chorobách korálov, čo bolo ešte zložitejšie, pretože veľa z nich sa na seba podobalo a učiť sa to iba z obrázku nebolo najlepšie. Našťastie sme mali k tomu aj praktické hodiny. Všetko som sa učila v angličtine a za neskutočne krátku dobu. Za celý môj pobyt som mala 6 prednášok, všetky v angličtine a každá trvala aspoň 2 hodiny a väčšina z týchto prednášok boli dobrovoľné. Mojou hlavnou úlohou v Dahabe bolo potápať sa a zapisovať dáta, ktoré práve vidím. Dáta sa zapisovali na dosku, ktorá bola zalamínovaná a opracovaná tak, aby sa na ňu dalo písať ceruzou. Výskum spočíval v tom, aby sme zistili, ako sa dané miesta postupom rokov menia v počte, v druhoch a chorobách korálov. Tieto dáta sme neskôr zasielali do špeciálnej organizácie, kde sa ďalej zaznamenávali a ukladali. Naš všedný deň vyzeral tak, že sme sa ráno stretli v škole a zároveň v potápačskom centre, kde sme si pobalili výstroj, nasadli do auta a odviezli sa niekam na odľahlú pláž. Obliekli sme sa a skontrolovali, či je všetko v poriadku. Ponory trvali od 40 do 60 minút, za tých 40 až 60 minút sme stihli zaznamenať dáta z úseku dlhého 20 m rozdeleného do 4 sekcií po 5 m. V tíme nás bolo osem - šesť báb a dvaja chalani. Každý sme mali na starosti niečo iné. Tím, ktorý tam bol už dlhší čas predou mnou, mal na starosti ryby. Ja s ďalšími dvoma babami sme mali na starosti druhy korálov aj choroby. Takýto ponor sa opakoval dvakrát do dňa vždy na inom mieste. S ponormi sme skončili okolo 15. hodiny. Po príchode do školy sme do hlavného počítača napísali všetky dáta, čo sme zaznamenali. A mali sme do konca dňa voľno alebo ďalšiu prednášku. Väčšinou si všetci vybrali voľno. Voľný čas sme tam trávili šnorchlovaním, prácou pre školu, písaním denníka praxe alebo spoznávaním mesta a domácich. Mali sme aj voľné dni a to hlavne kvôli tomu, že pri ponore sa naše telo plní dusíkom a kebyže si nedáme od potápania pauzu, naše telo by sa dusíkom mohlo otráviť. Myslela som si, že mesiac preč od rodiny a mojich blízkych mi bude pripadať oveľa dlhší ako len jeden mesiac. V skutočnosti mi to prišlo ako keby som tam bola iba týždeň. Ak by sa ma v deň odletu niekto opýtal, či chcem zostať o týždeň dlhšie, s odpoveďou by som dlho neváhala. Môj posledný deň v Dahabe som strávila šnorchlovaním a lúčením sa so svojím tímom. Veľmi som sa tešila na moju rodinu a na to, kedy už budem doma. Cesta naspäť bola veľmi záživná, hlavne cesta na letisko. S pánom taxikárom sme sa rozprávali hlavne o politike, v ich a v našej krajine, o ich zvykoch. Zamilovala som si nielen toto miesto, ale aj ľudí na škole, s ktorými som neustále v kontakte. A hlavne potápanie, ktoré nie je len mojim koníčkom, ale mojou vášňou.

**Nina, 4. L**







## Vedeli ste?

### Digitálni nomádi – nový trend, ktorý môže inšpirovať

Pýtate sa, čo to je? Aj ja som zbystrila sluch, keď som jedného dňa začula v rozhlase rozhovor s digitálnou nomádkou. A čudujte sa svete, bola to Slovenka.



A to ma stimulovalo k napísaniu tohto článku. A stále viac nevychádzam z údivu, keď zisťujem, že to vôbec nie je nová záležitosť, lebo digitálne nomádstvo funguje už od roku 2015.

O čo teda ide?

Digitálne nomádstvo je akýsi nový životný štýl. Je to spôsob života, pri ktorom potrebujete iba notebook a wifinu. To znamená, že ste pri svojej práci nezávislí na lokalite. Ide o spojenie práce a cestovania na iných miestach, ako žije vaša rodina či kamaráti. Mnohí ľudia „nomádia“ pre srandu, kvôli cestovaniu, kvôli spoznávaniu kultúry príp. kvôli novým zážitkom. Možno i kvôli ušetreniu peňazí či tepla. Dôvodov je viac než milión a každý má iný.

Napríklad taká zima u nás v Európe. Nie je problém odísť niekde do teplej krajiny. Vychytené je južné Španielsko, Thajsko a Ázia vôbec.

Nomádstvo robí ľudí slobodnými a samým sebe pánmi.

Mnohí digitálni nomádi začínajú tak, že odídu niekam na dlhší čas cestovať a počas ciest si uvedomia, že by takto mohli fungovať dlhšie a spojiť to s prácou.

Na digitálne nomádstvo sa treba dlhšie pripravovať. Nemyslím si teda, že digitálnym nomádom sa niekto stane zo dňa na deň. Väčšinou ide o ľudí, ktorých to tiahne k cestovaniu, premýšľajú ako to skĺbiť s prácou a pripravujú sa na túto cestu dlhšie, než jeden deň.

Ľudia, ktorí sa do nomádstva vrhnú bezhlavo, budú podľa mňa z tohto životného štýlu veľmi sklamaní.

A ako vyzerá bežný deň nomáda? A dá sa pracovať aj z pláže? ..... na tieto otázky vám odpoviem nabudúce.

**S radosťou Vaša Miriam Bučková III.V**





## Šikovní ruky

### Bosorkine prsty na Halloween

#### INGREDIENCIE

**práškový cukor** 100 g  
**maslo** 100 g  
**žltok** 1 ks  
**hladká múka** 200 g  
**vanilkový cukor**  
1/2 PL  
**celé mandle** 20 ks  
**červené potravinárske farbivo** 1 ks



#### POSTUP:

Na výrobu podivných prstov, zmiešame práškový cukor, maslo, žltok, hladkú múku a vanilkový cukor. Rozmiešame do hladka alebo pridáme do mixéru a zmixujeme. Keď je cesto hotové, trháme z neho malé kúsky a v rukách vytvárame na prst. Malo by vyjsť asi 20 prstov. Zoberieme nôž a dotvoríme na prstoch záhyby.

Mandle rozkrojíme na polovicu, priložíme na prsty ako necht a trošku pritlačíme, aby pri pečení mandľa nevypadla. Položíme na plech vyložený papierom na pečenie a pečieme po dobu 10-12 minút pri 180°C. Prsty necháme trochu vychladnúť, potom namaľujeme s pomocou potravinárskeho farbiva okraje mandlí ako krv. Poukladáme na tanier alebo do misky a servírujeme.

### Mozočky

#### INGREDIENCIE

**marcipán** 1 ks  
**potravinárske farbivo** 1 ks  
**okružle keksíky** 2 balíčky  
POSTUP



Marcipán zafarbíme, alebo použijeme farebný. Marcipán rozvaľkáme a tvarujeme na keksíky do tvaru mozgu. Dáme stuhnúť na 20 minút do chladničky a podávame s mliekom.

### Nátierka

#### INGREDIENCIE

1 prírodné tofu, pažitka, 1 nátierka z čerstvého syra, 1 nátierkové maslo, 1 PL horčice, vegeta



Tofu nastrúhajte najemno a zmiešajte s ostatnými surovinami. Podávajte s opečenou bagetkou, mrkvou, alebo čímkol'vek, čo máte radi. Dobrú chuť! **Kvasnicová, Kopásková I.MZ**





# Fashion

## 5 spôsobov ako nosiť bielu košeľu

Klasická biela košeľa je súčasťou takmer každého dámskeho šatníka. Ako ju skombinovať, aby ste vytvorili trendy outfit, ktorý upúta pozornosť?

### 1. CLASSIC STYLE

Biela košeľa je klasika, preto je aj prvý spôsob jej nosenia veľmi jednoduchý, žiadna novinka na trhu. Či už ju zapravíme do jeansov, sukne, šortiek alebo zvolíme mierne oversized košeľu, ktorú necháme voľne padať v kombinácii so skinny nohavicami zaručene nič nepokazíme. Tento styling nám pomôže vytvoriť jednoduchý outfit. Avšak jeho jednoduchosť nám dovoľuje vyhrať sa s doplnkami, alebo samotným spodným dielom, s ktorým košeľu kombinujeme.

**TIP:** Biela košeľa ladí so všetkým, teda môžeme ju kombinovať s denimom, saténom, kožou a znesie aj masívnejšie a farebné potlače.



### 2. ŠTIPKA FANTÁZIE

Kreativite sa medze nekladú, a práve toto heslo sa stalo základom pre druhý spôsob alebo konkrétnejšie spôsoby nosenia bielej košele. Existuje totiž to veľmi veľa možností, ako si obliecť jednu a tú istú bielu košeľu vždy inak.



Voľne rozopnutá košeľa - či už si ju len prehodíme cez úzke mini šaty, overall alebo doplníme k hravému tričku s potlačou, nezáleží na tom, či nám ide vyslovene o vytvorenie skvelého outfitu alebo si chceme len niečo prehodiť cez plecia. Biela košeľa vie nádherne doplniť každý outfit aj keď nie je jeho základom.

Pohrajme sa so zapínaním - nesnažme sa hneď prvoplánovo zapínať košeľu až po krk. Kedysi sa nám ľudia smiali za to, že sme si zle pozapínali gombíky, teraz je to však jeden z najhorúcejších trendov. Pracujte s asymetriou, tvarmi, zámerne poprehadzujte zapínanie na košeli. Napríklad si nechajte niekoľko prvých gombíkov rozopnutých a stiahnite košeľu jemne pod ramená. Vytvoríte tak rafinovaný off the shoulder look, s ktorým prilákate zaručene pozornosť.

Ak však nerady experimentujete s asymetriou, pohrajte a s viazaním košele. Nechajte si pár gombíkov naspodku otvorených a zaviazte si košeľu jemne v páse. Nielenže vytvoríte zaujímavý kúsok, pomôže vám to zvýrazniť pás a krivky.

### 3. BIZNIS LOOK

Kostýmy sa stali tento rok veľmi trendy a nemusíte pracovať celé dni v kancelárii, aby ste ich mohli nosiť. Biela košeľa neodmysliteľne patrí ku kostýmom a dokáže oživiť každú farbu od čiernej cez modrú, až po baby pink či žltú. ak milujete biznis look a kostýmy, a neviete čo pod ne, bielou úzkou košeľou nikdy nič nepokazíte.



### 4. KOŠEĽA ALEBO ŠATY

Samotné košeľové šaty nie sú žiadnou novinkou. Najčastejšie môžeme vidieť na uliciach šaty inšpirované denimovými či flanelovými košeľami, ale čo tak použiť klasickú bielu košeľu? ak neviete zohnať konkrétne

košeľové šaty, teda kúsok, ktorý nám pripomína košeľu, ale je primárne určený na

nosenie ako šaty, nič sa nedeje. Podobne ako pri oversized tričkách, ktoré sa čoraz častejšie nosia ako šaty, to platí aj pri košeliach. Kúpte si o pár čísel väčšiu či pánsku košeľu a sebedovomo ju noste ako šaty. V kombinácii s teniskami vytvoríte trendy každodenný outfit.

**TIP:** Ak sa bojíte, že by košeľa, alebo teda šaty odhaľovali priveľa, nebojte sa si pod ne dať klasické denimové šortky.



### 5. VRSTVENIE

Aj napriek tomu, že leto je v plnom prúde, v piatom a poslednom spôsobe ako

kombinovať bielu košeľu sa zameriame na vrstvenie. Vrstvenie bolo IN minulú sezónu a zostane v kurze aj pre nadchádzajúcu sezónu 2018/2019. Biela košeľa v týchto outfitoch netvorí nosný prvok, môžeme ju považovať za určitý druh doplnku. Pre dokonalé vrstvenie stačí použiť dlhšiu bielu košeľu, aby v outfite vynikla. Nezáleží, či ako vrch zvolíte veľký pletený sveter alebo mikinu. Môžete sa pohrať aj s límcom na košeli či rukávami a nechať ich vytrčať spod druhej vrstvy. Takto prepojíte vrch a spodok outfitu. Či už ako čerešničku na torte zvolíte navrch bundu alebo kabát, nechám na vás.



Lukáš Janiga III.V





## Literárne okienko

### Spoločnosť skazená

V temnote vôd kúpala som sa nahá,  
Beznádej a bezmocnosť na ramená mi sadá.

Pod ťarchou dnešného sveta,

Kľačím a vzývam Velesa.

Svet do záhuby sa rúti,

Nikto si naň nespomenie,

Mládenci švární uchýlili sa radšej k smrti.

Dievčence ošklive, mŕtvoli krásne,

Obráťte sa v modlitbách na Mokoše.

Hľadajte v utrpení slasť a nájdete život,

Len bolesť za to príde, ó bože teraz nechod'.

Nevidím konca, nevidím raj, radšej ma odnes ty pohanov kráľ.

Zabudli sme...

Hľadením, do vody za šera,

Prebúdzáš prelud, kroky máš riadené,

Strácaš chuť, prehĺtaš len kamene.

V kŕči sĺz, tlačíš sa na nože.

Kvapká krv, bolesť sa zväčšuje,

V prachu hanobenie našich kultúr,

Zabudli sme dýchať!

Pred múdrosťou predkov, viac netajme dych,

V očiach potomkov strach, zabudli sme snívať.

Vo vlastnom víre práve, zabudli sme žiť!

Živením červa modernej doby kuješ sám sebe okovy!

V jazdách hľadaj múdrosť života a nech nesie ťa pomsta, nie clivota.

Určuje krok a zahod' strach, spoločnosti staň sa kat. Nehľadajte kamene, chráň  
vnútro hnijúce!

**Katarína Majzelová, 3.L**

*Literárne Okienko*

## „Domov sú ruky, na ktorých smieš plakať.“

(úvaha)

Domov. Čo to znamená? Ako je možné, že tak krátke a jednoduché slovíčko dokáže vyvolať toľko mocných pocitov?

Keby sme otvorili slovník a hľadali jeho význam, našli by sme poučku, že je to miesto narodenia alebo rodná krajina. Je to ale naozaj tak? Je to len obyčajné miesto alebo čiarami na mape sveta vyznačené územie? Pre mňa tvoria domov ľudia. Sú to tí, ktorí mi každé ráno povedia: „Tepló sa obleč a opatrne na ceste!“ Sú to tí, ktorí mi sú schopní volať aj dvadsaťkrát denne len preto, aby sa spýtali ako mi je. Sú to tí, ktorí ma rozosmejú aj vo chvíli, keď vo mne búri najväčšia beznádej a sú to predovšetkým ľudia, ktorí ma milujú, alebo milovali a ja ich a bez najmenej hanby sme si to priznali...

„Domov ti môže nahradiť celý svet, ale celý svet ti nikdy nenahradí teplo domova.“ Tento citát hovorí jednu veľkú pravdu. Ľudia, hlavne mladší, chcú objavovať, veľa cestovať, žiť, neviazať sa... Keby ráname, koľkí odišli, bolo by ich množstvo. Sú takí, ktorí si domov vytvorili aj na druhom konci sveta a na svoje zázemie už len s láskou spomínajú a niekoľko rász ho prídu navštíviť. Ďalší sa svetom nechali zlomiť a cestu späť už nenašli, ale sú aj takí, čo svet preskúmali a vracajú sa naspäť, lebo vedia, že majú kam, že na nich niekto čaká a s úprimným objatím ich privíta doma.

Tolstoj raz povedal: „Šťastný ten, kto našiel šťastie v rodine.“ Múdry to bol človek. Čo by to bolo za šťastie, keby ho máme prežívať sami? A je vôbec možné byť šťastný, keď si sám? Podľa mňa sú šťastie a samota dva veľké protiklady, ktoré spoločnú cestu nikdy nenájdu a keby aj, jedno v druhom stratia význam a dva silné pojmy sa stanú prázdnyimi.

Takže, čo je to vlastne domov? Koľko ľudí, toľko názorov. Ja môžem len za seba povedať, že pre mňa je domovom miesto, kde smiem byť šťastná. Sú to ľudia, ktorí ma chránia a sú to ruky, na ktorých smiem plakať...

**Marta Bystričanová, 3.L**







## Angličtina na slovíčko

Milí Avisáci,

Chcete byť závislí na angličtine?

Otvárame pre vás novú rubriku „Angličtina na slovíčko“

Nech sa páči, začíname.....



### Angličtina na slovíčko

#### Do you know that:

**lie** [lai] = to say or write something that you know is not true (klamať)

= regular verb

**lie** [lai] – **lied** [laid] – **lied** [laid] progressive form = **lying** [lain]

*My new girlfriend lied about her age.*

*You have lied to me several times. I don't trust you any more.*

*You could see from her face that she was lying.*

**lie** [lai] = to be or put yourself in a flat position so that you are not standing or sitting (ležať)

= irregular verb

**lie** [lai] – **lay** [lei] – **lain** [lein] progressive form = **lying** [lain]

*I was tired after the party so I just lay in bed all Sunday.*

*The body may have lain in the forest for many months.*

*The cat was lying asleep by the fireplace.*

**lay** [lei] = to put somebody or something in a particular position ( položiť)

= irregular verb

**lay** [lei] – **laid** [leid] – **laid** [leid] progressive form = **laying** [lein]

*I got undressed and laid my clothes on the bed.*

*I'm laying my books on the desk so that I can sort them out.*

The verb „lay“ has several more meanings, e.g. people lay the table before a meal;

birds, insects and fish lay eggs; you can lay money on a football match.



## Záhradníctvo

### Deti do školy, tulipány do zeme!



September je mesiac ako stvorený na vysádzanie tulipánov. Už naše staré matere vravievali, že keď deti končia školu, tulipány sa vyberajú zo zeme a keď deti idú do školy, tulipány idú do zeme. Ľudia povedia, že



tulipán sa nemusí vyberať zo zeme. No tulipán má jednu nevýhodu. Cibuľka rok čo rok uteká hlbšie do zeme a tým pádom nechcú tulipány po niekoľkých rokoch kvitnúť. Preto sa odporúča tulipány vyberať max. každý druhý rok.

Práve teraz obchodné reťazce ponúkajú veľkú škálu farieb a druhov tulipánov. Nájdeme plnokveté, prázdne, Darwinové, ľaliokveté, zúbkaté a papagájové. Delia sa podľa výšky na vysoké a nízke a podľa kvitnutia na skoré a neskoré. Veľmi žiadanou odrodou je tulipán Ice Cream, ktorý je plnokvetý, ružovo-zeleno biely a stred pripomína kopček zmrzliny. Obchodné reťazce v terajšom období ponúkajú okrem tulipánov aj iné cibuľoviny ako napríklad Narcisy, Hyacinty, Modrice, Snežienky a mnohé iné.



**Jozef Hrabovský,  
I.V**







## RECENZIA NA ALBUM NO.6 COLLABORATIONS PROJECT - ED SHEERAN

Nielen úspešné turné ho inšpirovalo k novému albumu, ale aj čerstvé a spokojné manželstvo, ktoré si spevák naplno užíva.

Dvadsaťosemročný anglicky spevák a skladateľ **Ed Sheeran** prichádza s **čerstvou novinkou** v podobe albumu **No.6 Collaborations Project**, ktorý nám prináša špičkových interpretov.

Myslím si, že by bolo zbytočné predstavovať vám speváka Eda Sheerana. Jeho popularita siaha do všetkých kútov sveta. No nedá mi to, tak si aspoň prejdeme jeho hudobnú minulosť a vývoj hudobnej kariéry, ktorá je od začiatku úspešná. Svoj **prvý album**, ktorý málo kto pozná, vydal spevák v roku 2011. Nazýva sa **No. 5 Collaborations Project** a naň nadväzuje terajší nový album. V tom istom roku Ed Sheeran vydal ešte jeden album **+**, ktorý sa okamžite stal úspešným. Populárnym sa stal najmä vo Veľkej Británii odkiaľ pochádza aj samotný interpret. Album **+** získal **šesťkrát certifikovanú platinovú platňu**. Určite vám teraz prebehlo v hlave mnoho úspešných pesničiek z tohto albumu, ktoré si získali vaše hudobné srdce. U mňa to je skladba **The A Team**, ktorá získala mnoho úspešných cien.

Jeho nasledujúcim projektom bol azda najpopulárnejší album **X**, ktorý mu priniesol mnoho nových fanúšikov a poslucháčov po celom svete. Pesničkám, ako sú **Photograph**, **Thinking Out Loud**, **I See Fire** je dodnes ťažko odolať. Nielen nových priaznivcov získal tento album, ale aj dve ceny **Grammy: Pieseň roka a Najlepší sólový spevák**.

V roku **2017** opätovne vydal svoj ďalší štúdiový album **÷**, v ktorom zazneli piesne ako: **Shape Of You**, **Perfect**, **Happier** a iné. Myslím si, že to ďalej netreba rozoberať, pretože plánujem samostatný článok a recenziu o tomto albume.



Ako ste sa už z úvodu mohli dozvedieť, tento projekt obsahuje kontinentálnych najznámejších špičkových interpretov: **Justin Bieber, Camila Cabello, Travis Scott, Eminem, 50 Cent, Cardi B, Paulo Londra, Young Thug, Bruno Mars** a mnoho iných zaujímavých, ktorí posunuli hodnotu albumu a pesničiek vyššie. Album **No.6 Collaborations Project** nadväzuje na album z roku 2011 **No. 5 Collaborations Project**. Tohtoročný album rýchlo debutoval na vrchol **UK Albums Chart** a **US Billboard 200**.

**Beautiful People** - je prvou vecou na spomínanom novom albume. Svojím rytmom obohacuje nie len rádiá, ale obsadzuje aj prvé miesta najznámejších rebríčkov.

**I Don't Care** - song je v spolupráci s kanadským spevákom **Justinom Bieberom**. Táto vec sa v rytme pretancovala aj na **prvé priečky** v **26 krajinách** a na **druhé miesta** v **7 krajinách**. Taktiež obsadila krásnu **druhú priečku amerického Billboardu HOT 100**. Čo viac dodať, ukradla si veľa hudobných srdc, vrátane môjho. Preto pesničku vyberám ako **favorita celého albumu**.

**South Of The Border**, táto zaujímavá vec je spolupráci s krásnou, pôvabnou, kubánsko - mexickou speváčkou **Camilou Cabello** a americkou kontroverznou raperkou **Cardi B**. Aktuálne vyšiel k pesničke **klip**, ktorý si myslím, že je inšpirovaný bondovkou. **Klip** sa automaticky dostal do trendov na Youtube, čomu sa nečudujem, pretože táto skladba aj mne dosť intenzívne zarezonovala v hlave.

#### **Moje záverečné hodnotenie:**


Album odporúčam všetkými desiatimi. Obsahuje fantastické pesničky, ktoré ako ste sa mohli dočítať, sú úspešné a aktuálne. Úprimne vám poviem, že nie som až takým veľkým fanúšikom speváka, no tento album si uchmatol moju priazeň a považujem ho za veľmi dobre poskladaný.

Pekný, hoci upršaný, pohodový deň. **LUKEY**




[Lukeylb.blogspot.com](http://Lukeylb.blogspot.com)

Instagram: @lukeylb







## Movie

## Typ na film 2019

### Aladdin – réžia: Guy Ritchie

Kariéry Guya Ritchieho a Willa Smitha na tom nie sú najlepšie. Ponuka zúčastniť sa na dopredu úspešnom projekte tak obom evidentne padla vhod. Teba môže najviac tešiť, že svoju prácu neodflákli a priniesli veľmi kvalitnú disneyovku. Pri porovnávaní s originálom síce hraný Aladdin v mnohom stráca, no ako samostatný blockbuster dokáže príjemne potešiť. Príbeh je nadčasový, produkcia veľkolepá, pesničky chytľavé a postavy sympatické. Treba teda dúfať, že úspech aj kvalita filmu (najlepší live action remake od Kniha džunglí) umožnia spomenutým pánom opäť robiť to, čo ich baví najviac a nebáť sa o komerčný úspech. A že z Naomi Scott sa stane veľká hviezda.

### Avengers: Endgame – réžia: Anthony a Joe Russovi

Špičkový komiksový film, kinematografická udalosť celej jednej generácie a úžasný blockbuster. Marvel natočil komornú komiksovku za štvrt' miliardy dolárov a z kín dostal takmer 3. Čoskoro zrejme prekoná Avatara ako najväčší fan servisový blockbuster histórie. Množstvo sympatických postáv, oku lahodiaca akcia, na Marvel prekvapivo chytľavý soundtrack a nezabudnuteľný záporák. Pridaj si k tomu emotívne scény, humor a všetky komiksové sny, ktoré ti tieto postavy mohli sprostredkovať. Endgame je vydareným počínom v každom smere a aj napriek svojej 3-hodinovej dĺžke nedokáže nudiť ani minútu.

### Ako si vycvičiť draka 3 – réžia: Dean DeBlois

V redakcii vnímame záver tejto nezabudnuteľnej animovanej trilógie všelijako. Všeobecne sa dá asi uznať, že so záporákom si tvorcovia mohli dať viac práce, no a celkový dizajn či novinky u drakov mohli byť taktiež vo väčšom množstve. Stále sa tu však dá nájsť viacero pozitív. V prvom rade je tu vzťah Štikúta a Bezzubého, rozlúčka s drakmi, dokonalá animácia, ktorá v mojich očiach predčila aj diela od Pixaru a celkový emotívny podtón. Trojka stavia hlavne na oboch predošlých častiach, no je škoda, že sa viac nevyvíjal vzťah Štikúta s jeho matkou a že tam toho jednoducho nebolo „viac“.

### Lukáš Janiga III.V

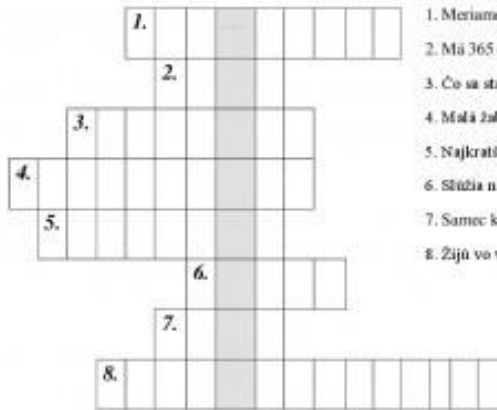




# Zabav sa


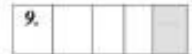


prostredie  
recyklácia  
ovzdušie  
zvieratá  
ochrana  
čistota  
príroda  
život  
voda  
pôda




### Tajnička

1. Meriame nám teplotu.
2. Má 365 dní.
3. Čo sa stane s kvapalinou pri teplote 0°C?
4. Malá žaba sa volá ....
5. Najkratší mesiac v roku..
6. Služba na meranie ľahotnosti.
7. Samec kozy je..
8. Žijú vo vode aj na súši.



9. Vajce ryby je ...
10. Aj vďaka nemu vieme kde je sever.
11. Štvrtá planéta v poradí od Slnka je....
12. Samec husi je ...
13. Má 7 dní.

Radoslava Kvasnicová a Terka Kopásková I. MZ







## Zúčastnili sme sa

### Európsky deň jazykov

Dňa 25. 09. 2019 sme sa v rámci celoeurópskeho sviatku jazykov zúčastnili školskej akcie: „Európsky deň jazykov a my.“

Zúčastnilo sa 10 tímov a každú triedu zastupoval 2 alebo 3- členný tím.

Po príprave vlastného projektu sme mali vedomostný kvíz, ktorý sa týkal vedomostí o štátoch a jazykoch a prednášku s pani Ing. A. Feifičovou na tému: Esperanto – jazyk uprostred jazykov a čo o ňom vieme.

Najlepší tím sme boli my spolu s 1.L triedou.

1. 1.MZ trieda – Španielsko a 1.L trieda - Grécko
2. 2.AT trieda – Francúzsko a 2.K trieda – Rumunsko
3. 2.L trieda – Slovensko

**Radoslava Kvasnicová a Terka Kopásková, 1.MZ**

### Spoznávanie Žiliny

Dňa 19.9. 2019 sme v rámci vyučovania spoznávali s pani prof. Mičurovou vybrané budovy v meste Žilina v rámci predmetu Sprievodcovská činnosť. Ako žiaci pomaturitného štúdia Vidiecka turistika by sme mali poznať nielen históriu mesta, ale i jednotlivé zaujímavé pamiatky. V prvom cykle sme sa zamerali na dom, kde sa v minulosti vyrábali koče, Petrovského kúpele, Babuškov dom, Dom umenia Fatra, Meštiansky dom, Folkmanov a Braunov dom, Dadanovu tlačiareň, Murínovu vilu a Pivovarskú ulicu, kde sa v minulosti varilo pivo. V závere sme navštívili stánok našej školy na Dňoch zdravia na Hlinkovom námestí, kde sme sa posilnili teplým čajom. Boli sme prekvapení, akú nevšednú históriu skrývajú uvedené budovy v meste. Tešíme sa na ďalšie pokračovanie, ktoré nás obohatí o nové poznatky v činnosti sprievodcu cestovného ruchu.

Žiaci pomaturitného štúdia Vidiecka turistika III.V





## Podnikanie v cestovnom ruchu

Dňa 6.9. 2019 sme sa žiaci 3.A triedy odboru Agropodnikania- agroturistika zúčastnili vyučovania exkurznou formou na Hričovský hrad v rámci predmetu Podnikanie v cestovnom ruchu a témy Komunikácia s partnerskou školou. Pripravujeme dvojdňový program pre žiakov partnerskej školy v Bardejove a v rámci predmetu spoznávame vybrané pamiatky Severopovažského regiónu. Počasie bolo super ako stvorené na turistiku, trasa v prvej časti mierna, v druhej trochu náročnejšia. Odmenou za výstup bol nádherný výhľad a dozvedeli sme sa veľa zaujímavých informácií o histórii hradu. Rozhodli sme sa zaradiť výstup na Hričovský hrad do programu ako jednu z ponúk.

### Žiaci 3.A Agroturistika



### Podme cestovať..

Vo štvrtok sme sa zúčastnili spolu so 4. T, 2. AT a 1. V odbornej exkurzie v Topoľčiankach. Našou prvou zastávkou bola zubria zvernica, kde sme videli majestátne zubry a dozvedeli sme sa, že je to jediná zubria obora na Slovensku. So zubrami sa inak môžete stretnúť už len v NP Poloniny. Ďalej sme pokračovali do zámku Topoľčianky. Tam nám nielen o histórii rozprávala pani sprievodkyňa. Okrem nábytku sme mohli vidieť miestnosti plne porcelánu, pôvodné lustre či klavír. Po obednej prestávke sme sa presunuli do Národného žrebčína, tam nám milá pani porozprávala o koňoch, ako sú lipicany či slovenské teplokrvné kone. Samozrejme, pri tej príležitosti sme nemohli vynechať arborétum Mlyňany, kde sa nachádzajú mnohé dreviny a aj rastliny. Našou poslednou zastávkou bol kaštieľ v Hlohovci, ktorí sme mali možnosť vidieť len zvonku, no tam sme prešli cez nádherný park, kde bolo more ruží, ktorými sa preslávil Hlohovec – mesto ruží.

Iveta, III. T

## Exkurzia do kaštieľa Krasňany

V stredu 11. 09. 2019 študenti pomaturitného štúdia Vidiecka turistika absolvovali vyučovanie exkurznou formou s prof. Mičurovou do kaštieľa Krasňany. Vyučovanie prebiehalo v rámci predmetu Vidiecka turistika a tematických celkov Vidiecky cestovný ruch a agroturistika. Od kastelána zámku, kde sa v súčasnosti usporadúvajú svadby a oslavy rôzneho charakteru, sme sa v úvode dozvedeli množstvo zaujímavostí z histórie a súčasnosti tohto legendami opradeného miesta. Prešli sme areál a mali možnosť nazrieť do útrob kaštieľa. Počas prehliadky sme sa nadobudli nové poznatky z oblasti ubytovacích, stravovacích a doplnkových služieb v cestovnom ruchu. Pán kastelán, ktorý je zároveň aj manažérom, nám vysvetlil fungovanie manažmentu, marketingu a práva v praxi. V interiéri sme mali možnosť obdivovať veľké množstvo zreštaurovaných historických exponátov s objasnením ich pôvodu a účelu. Vyučovanie prebiehalo počas štyroch hodín, ktoré nám ubehli ako voda. Vďaka praktickým poznatkom sme sa zážitkovou formou dozvedeli veľa nových a zaujímavých informácií, ktoré, ak sa rozhodneme pôsobiť v oblasti vidieckej turistiky, iste zúročíme.

### Žiaci 1.V





## Z kynologického workshopu „Prekážky“

Dňa 10. 10. 2019 sa trieda 3. K zúčastnila kynologického workshopu „Prekážky“ vo výcvikovom areáli Kynologického záchranného zboru Slovenskej republiky. Výcvik psa bol zameraný na prekonávanie rôznych prekážok, ktoré psovi určil psovod (napr. prekonávanie prekážky typu A tam a späť, kladina, rebrík.....

Našou lektorkou bola p. Zuzana Ďurneková, ktorá nám predviedla ukážky prekonávania rôznych prekážok so svojim psom Natanom, následne sa potom individuálne venovala žiakom a usmerňovala ich pri prekonávaní prekážok so svojimi psami. Tento workshop žiaci zhodnotili veľmi pozitívne.



## Vyučovania exkurznou formou v Krásne nad Kysucou

Dňa 11. 10. 2019 sme sa zúčastnili s triedou 4. T vyučovania exkurznou formou v Krásne nad Kysucou. V Kysuckom múzeu sme mali možnosť vidieť expozíciu KYSUCKÁ ODYSEA: od pravekých ľudí po astronautov, ktorá prezentuje dejiny Kysúc od najstarších lovcov mamutov cez vek Juraja Turzu až po storočie kozmických letov, modely legendárnej stavebnice Merkur od najväčšieho svetového zberateľa Jiřího Mládeka z Českej republiky ale aj najdôležitejšie momenty z obdobia socializmu v rokoch 1948 – 1989, ktoré nám priblížila výstava zo zbierok Kysuckého múzea.





## Physiocanis dog integrated canistherapy.

Dňa 12.10. 2019 sa trieda 2. K zúčastnila jesenných skúšok psa terapeuta K – 7 Physiocanis dog integrated canistherapy. Mali sme možnosť vidieť praktické skúšky psovodov a psov rôznych plemien v súlade so skúšobným poriadkom, kde sú uvedené všetky podmienky a propozície. Cielený kontakt človeka a psa zameraný na udržanie alebo zlepšenie kvality života človeka, ktorý sa nachádza v nepriaznivej životnej situácii. Canisterapia u telesne, zmyslovo, mentálne postihnutých klientov je podpornou terapiou a je súčasťou celkovej rehabilitácie (liečby). Canisterapia je určená aj zdravým deťom a to najmä v oblasti netradičného zážitkového vzdelávania. Canisterapia je jednou z foriem animoterapie.

Svojou účasťou žiaci pomáhali ako asistenti pri skúškach, pozorovali jednotlivé úlohy tímov a získali praktické a teoretické vedomosti z oblasti canisterapie.



## Burza informácií

Dňa 10.10. 2019 sa žiaci našej školy zúčastnili XIII. ročníka Burzy informácií v Hoteli Slovakia Žilina. Vybraní žiaci zaujímavým spôsobom prezentovali jednotlivé odbory, o ktoré bol veľký záujem. Okrem aranžovania kytíc, výrobkov, či učebných pomôcok zožal najväčší úspech záchranársky pes Max žiačky pomaturitného štúdia Dominiky.

Naša škola sa aktívne zapája do prezentácie každoročne a vždy sa tešíme na nových kamarátov, ktorí k nám prídu študovať v nasledujúcom školskom roku.





## Milí profesori, milí študenti!

Dňa 2. septembra 2019 sme odštartovali tento školský rok 2019/2020 a na našej škole sme privítali veľmi vzácnu návštevu. Ráno sme sa stretli každý vo vlastnej triede. Pre prváčikov to bol nový a vzrušujúci okamih a pre nás starších študentov radostný, že sme sa znovu mohli stretnúť so svojimi starými spolužiakmi a mohli sa s nimi podeliť so zážitkami z prázdnin. Keď sme sa porozprávali s triednymi pani profesorkami a páni profesormi, išli sme spoločne do telocvične, ktorá sa nám taktiež cez leto zmenila a privítali školský rok ako sa patrí. Vypočuli sme si slovenskú hymnu, príhovor študentky, v mene všetkých študentov školy, vypočuli sme si taktiež hudobnú vložku v podobe krásnych ľudových piesní v znení zvonivých hlasov našich druháčiek aj s hrou na heligónke. Vypočuli sme si príhovor nášho pána riaditeľa a aj príhovor váženej pani Ing. Eriky Jurínovej, predsedkyne Žilinského kraja. Nakoniec sme si vypočuli európsku hymnu a opustili pôdu školy s veľkými očakávaniami, túžbami a snami. Tento školský rok bude pre mnohých ťažký a to hlavne pre našich prvákov a štvrtákov. Preto prváčikom prajeme, nech sa rýchlo zorientujú a nájdu sa vo svojich odboroch a štvrtáčikom pevné nervy, veľa zapamätaných maturitných otázok a úsmev na tvári.

**Karolína Dujčíková, 4.T**





## Policajné dni Žilina

Dňa 12.09. 2019 sme sa zúčastnili na dňoch polície v Žiline na Námestí Andreja Hlinku. Zúčastnili sme sa tak s našou SOŠ poľnohospodárstva a služieb na vidieku. Policajti predvádzali ako zasahujú na nebezpečných akciách, kde ozbrojený strieľa na štátnych zamestnancov, ktorý ho neskôr svojimi zbraňami zneškodnili. Neskôr sme mohli vidieť na rôznych stanovištiach ich motorové vozidlá do terénu, zbrane na ich ochranu a tak tiež ich špeciálne oblečenie. Po tom, ako sme si prehládli všetky stanovišťa, nám polícia predviedla zásah z vrtuľníka. Taktiež sme videli ich kynologické predvádzanie so služobnými psami, čo sa týkalo základnej poslušnosti, ktorá bola fantasticky zvládnutá. Taktiež aj obrana, ktorá bola rozdelená na dve časti a to v - prvej časti sme mohli vidieť útok na páchatel'a, kde pes skákal cez zadnú kapotu auta na páchatel'a, ktorého následne uhryznutím do ruky zneškodnil, – v druhej časti sme videli predvádzanie obrany, ale líšila sa tým, že policajt vyzýval páchatel'a, aby zastavil on tak nespravil a služobný pes bežal a priamym zákusom ho zneškodnil.

Mohli sme tam ďalej vidieť využitie koní v polícii. Bolo to veľmi zaujímavé, keďže ako každý vie, kôň je veľmi plaché zviera. Kvalifikovaní policajti na koňoch ich ale veľmi dobre zvládli, ale aj sami nám povedali, že to je veľmi ťažký proces, kým je na takej úrovni zviera, že sa dokáže vysporiadať s takým tlakom na psychiku a hlukom, ktorý je pre nich veľmi ťažko zvládnuteľný. Ukázali nám ako sú kone využité v teréne a to že jazdci s koňmi preskakovali ohnivé prekážky, tak isto sme mohli vidieť, ako napodobňovali výtržníkov, tým že hádzali tenisové loptičky do koní ako napodobňovanie kameňov alebo nejakých nebezpečných predmetov. Tento deň nám ukázal, že naozaj máme na Slovensku špeciálne zložky a vieme, že platí príslovie: „Polícia pomáha a chráni.“

**Barbora Opáľková, 4.K**





## Comics salon

Comics salon sa konal v dňoch 20.9-22.9.2019 v Bratislave. Čo to presne je? Tak je to festival, ktorý sa zameriava hlavne na japonskú kultúru, no ďalšia časť je zameraná priamo na comics, animované filmy či sci-fi alebo fantasy. Festival sa uskutočňuje 2x do roka a to v marci 27.-29 pomenovaný ako „Anime Show“ a v septembri 20.9-22.9 ako je uvedené vyššie. Čo sa tam robí? Keďže tam je zahrnutá tématika Japonska, v celom areáli prevládajú predovšetkým japonské stánky, napríklad známe tokoyaki. Takisto sa tam nachádzajú stánky s ďalším občerstvením (pocky, rámen...). Môžete si zakúpiť tričká zo známych filmov ako napríklad Harry Potter, Star Wars i seriálov (Doctor Who, ...) či z anime. Aby ste sa nenudili, po celé 3 dni vás sprevádza program. Teda zoznam prednášok náučných, vtipných či tvorivých a mnoho ďalších. Okrem prednášok sa premietajú filmy či seriály, novšie i staršie. Každého polroka pozývajú aj hercov zo slávnych filmov. Teraz konkrétne tam bola Natalia Tena, ktorá priamo hrala v Harry Potter, GOT a Star Wars, autogramiáda nesmela chýbať. Ale okrem toho tam bolo aj K-pop showcase, teda vystupovali tam rôzne skupiny tancujúce na k-pop pesničky s vlastným programom. Mňa osobne najviac zaujalo cosplay divadlo a cosplay súťaž, keďže som tam videla mnoho krásnych prepracovaných cosplayov. No ešte predtým, čo je to cosplay? Je to ako kostým, len s rozdielom, že kostým je hocikaké prezlečenie v tej danej tématike, napríklad Halloween a cosplay je už priamo kostým nejakého konkrétneho charakteru, napríklad Captain America z Avengerov. V cosplay divadle vystupujú ľudia, zväčša skupiny s vtipnými krátkymi predstaveniami. Cosplay súťaž je už podľa názvu súťaž, kde sa môžu ľudia prihlásiť a prezentovať svoj vytvorený cosplay. Môžu vyhrať jednu z kategórií (best Needlewor, Best Makeup, Best Armor, Best Special effects, Best Roleplay) a takisto porota vyberie najlepšie cosplay, ktorý pôjde ďalej na medzinárodnú súťaž EUROCOSPLAY. Prečo ma Comics Salon (CS) ohúril? Bude to pravdepodobne tou autentickou atmosférou. Zdržujú sa tam ľudia s takými istými záujmami ako ja a to je na tom čarovné. Síce to je početne menší festival, no spoločná radosť, kolektívnosť vás uvedie do nepoznaného sveta. Nemusíte sa obávať, že vám niekto niečo ukradne, takže si to tam užijete, ako sa hovorí „naplno“. Aj jeden z mojich najlepších zážitkov sa stal práve tam. CS pozýva cosplayerov z celého sveta, ktorí sú potom aj v porote. Jeden z nich bol môj veľký vzor Borivoje Naumovski. Pochádza zo Srbska a cosplayovaniu sa venuje cez 5 rokov, no pre mňa je vzorom vďaka jeho osobnosti. Borivoje Naumovski (Ori) mal 2 prednášky, na ktorých som nemohla chýbať. Najviac sa mi páčilo, že jeho prednášky boli zamerané aj na nás, hrali sme spoločné hry, smiali sa a spoznávali navzájom. Z CS som prišla síce unavená, ale spokojná. Moja séria zážitkov sa opäť rozšírila o dobrú časť. Takýto zážitok odporúčam každému. Ak si chcete spríjemniť víkend, CS sa postará o vašu zábavu.



## Na ZŠ, Námestie mladosti (Hájik) sme sa dňa 2.10. 2019 zúčastnili Majstrovstiev okresu v cezpoľnom behu

Štartovalo 9 družstiev - 3 členné družstvá (študentky SŠ, študenti SŠ).

My sme sa zúčastnili kategórie študenti SŠ.  
Študenti bežali 3 okruhy, dĺžka trate : 5,5 km.

Chlapcom sa nepodarilo postúpiť do krajského kola, ale družstvo si zaslúži veľkú pochvalu za nesmiernu vôľu zabojsovať o najlepšie umiestnenie.

Všetkým patrí veľká pochvala.

Žiaci si za účasť pripisujú 20 bodov do našej súťaže Agrošportovec roka .



## Kalokagatia

Dňa 19.9.2019 sme sa zúčastnili regionálneho kola Župnej kalokagatie.

Štartovalo 12 družstiev - 5 členné zmiešané družstvá /min. 2 dievčatá/

Bežalo sa 3 km v teréne, v intervaloch 500 m boli kontrolné stanovištia, kde žiaci plnili branno – vedomostné úlohy. Súťaž je veľmi náročná, je potrebné vedieť strieľať, hádzať granátom na cieľ, prehup lanom, prejsť zamoreným územím v rámci CO, zdravotná príprava, topografia a veľa teoretických otázok z rôznych oblastí života,

Družstvo si zaslúži veľkú pochvalu za nesmiernu vôľu zabojsovať o najlepšie umiestnenie.

Umiestnili sme sa na treťom mieste hneď za spojenou športovou školou a víťazom súťaže bilingválnym gymnáziom.

Všetkým patrí veľká pochvala. Žiaci si za umiestnenie pripisujú 40 bodov do našej súťaže Agrošportovec roka .





## Európsky týždeň športu – 3. ročník maratón aerobiku

Dňa 8.10.2019 sme po tretí krát v rámci Európskeho týždňa športu zorganizovali maratón aerobic.

Našu školu sme prihlásili na mapu športových podujatí v rámci celého Slovenska.

Maratónu sa zúčastnilo 92 študentiek, z toho boli 8. chlapci a 4 z študentky zo Spojenej školy – Rosinská. Pozvali sme certifikované inštruktorky zumbly, aerobiku, pilatesu a body worku

Cvičilo sa 3 x 45 minút, potom bola 15 min prestávka na doplnenie pitného režimu a oddych.

Študentky bojovali o pohár riaditeľa našej školy a postup do krajského kola. Pán riaditeľ na záver odovzdal pohár a diplom najlepšej fitnesske Starekovej Natálii zo Spojenej školy Rosinská. Získala najviac bodov – 126 b. Pri hodnotení v porote sa vystriedalo 15 hodnotiteľov – inštruktorky aj učitelia.

10 najlepších dievčat z našej školy postupuje do krajského kola.





## Inzercia

A opäť je to tu ....

a my sa veľmi tešíme .....



Prišiel nový školský rok 2019/2020 a s ním aj nová študentská spoločnosť KAMTour. Túto spoločnosť bude prevádzkovať rovnako ako aj po minulé roky trieda 3.T. Počas svojej činnosti bude prevádzkovať školský bufet, organizovať rôzne výlety a exkurzie. Dňa 3.10. 2019 absolvovala exkurziu do Topoľčianok spolu so študentmi 2.AT, 4.T a 1.V triedy. Svoju podnikateľskú činnosť oficiálne zaháji dňa 15.10. 2019, kedy sa uskutoční valné zhromaždenie, o ktorom Vás bude informovať na hlavnej nástenke školy. Riaditeľkou tohtoročnej firmy KAMTour je Michaela Bachoríková, ktorej zástupkyňou je Denisa Olejkárová. Manažérmi finančného oddelenia, marketingového oddelenia, personálneho oddelenia a produktového oddelenia sú Lucia Krištofíková, Silvia Borská, Iveta Hruštinová a Veronika Hruštinová. Dúfame, že s touto spoločnosťou budete spokojní a budete ju podporovať.

**Silvia, III. T**

Pozývame všetkých deviatakov a ich rodičov

na DEŇ OTVORENÝCH DVERÍ,

ktorý sa uskutoční dňa:

14. novembra 2019 (štvrtok)

od 8.30 – do 14.30 h.




Záujemcovia o štúdium budú mať okrem pripraveného programu možnosť vyskúšať si testy na prijímacie pohovory z predmetov: slovenský jazyk, biológia, matematika a chémia, podľa zvoleného odboru.





😊 Vymal'uj si ma





A photograph of a red vintage truck bed filled with pumpkins. A wooden basket is placed in the center. The truck's rear window is visible at the top.

**Stredná odborná škola poľnohospodárstva a služieb na  
vidieku v Žiline**

**Predmestská 82**

**010 01 Žilina 1**

**REDAKČNÁ RADA**

**Šéfredaktor: Lukáš Janiga III.V**

**Predseda redakčnej rady: Miriam Bučková III.V**

**Radoslava Kvasnicová I.MZ**

**Terka Kopásková I.MZ**

**Marta Bystričanová III.L**

**Karolína Dujčíková IV.T**

**Barbora Opáľková IV.K**

**Jozef Hrabovský I.V**

**Spolupracovali:**

**Triedy: III.V, II.K, III.L, II.MZ, IV.T, I.V, IV.K**

**Stránka školy: <https://www.spospredza.edu.sk/>**

**Časopis bol založený od roku 2016/ 2017**

**Číslo 1, September, Október 2019**